

INSTITUTO ESTATAL PARA LA EDUCACION DE JOVENES Y ADULTOS

CONTENIDO

INTRODUCCIÓN

1 INFORMACIÓN CONTABLE

- 1.1 Estado de Situación Financiera
- 1.2 Estado de Actividades
- 1.3 Estado de Variación en la Hacienda Pública
- 1.4 Estado de Cambios en la Situación Financiera
- 1.5 Estado de Flujos de Efectivo
- 1.6 Estado Analítico del Activo
- 1.7 Estado Analítico de la Deuda y Otros Pasivos
- 1.8 Informe sobre Pasivos Contingentes
- 1.9 Notas a los Estados Financieros

2 INFORMACIÓN PRESUPUESTARIA

- 2.1 Estado analítico de ingresos
 - 2.1.1 Análisis y evolución de los ingresos presupuestarios
- 2.2 Estados analíticos del ejercicio del Presupuesto de Egresos 2024
 - 2.2.1 Estado analítico del ejercicio del Presupuesto de Egresos por Objeto del gasto
 - 2.2.2 Estado analítico del ejercicio del Presupuesto de Egresos en clasificación por Tipo de Gasto
 - 2.2.3 Estado analítico del ejercicio del Presupuesto de Egresos en clasificación Administrativa
 - 2.2.4 Estado analítico del ejercicio del Presupuesto de Egresos en clasificación Funcional
 - 2.2.5 Endeudamiento Neto
 - 2.2.6 Intereses de la Deuda
 - 2.2.7 Indicadores de Postura Fiscal
- 2.3 Análisis del Ejercicio del Presupuesto de Egresos.
 - 2.3.1 Presupuesto aprobado y adecuaciones.
 - 2.3.2 Ejercicio del Presupuesto de Egresos 2024.

3 INFORMACIÓN PROGRAMÁTICA

- 3.1 Gasto por categoría programática.
 - 3.1.1 Programas presupuestarios
- 3.2 Indicadores para resultados.
 - 3.2.1 Principales Indicadores de Resultados por Programa Presupuestario y Alineación Funcional.

3.2.2 Principales Indicadores de Programas Presupuestarios según los Objetivos del Plan Estatal de Desarrollo 2022-2027 y sus Programas Derivados.

3.2.3 Principales Acciones y Resultados de la gestión de Programas Presupuestarios.

3.2.3.1 Avance de Cumplimiento de los Objetivos y Metas.

3.2.4 Beneficiarios por programa presupuestario y componente.

3.2.5 De los programas Destinados a la Atención de la Perspectiva de Género.

3.2.6 De los programas destinados a la Atención de la Política Anticorrupción del Estado de Quintana Roo.

3.2.7 De los programas orientados a la atención de los Derechos de las Niñas, Niños y Adolescentes.

4 ANEXOS

- Formatos referidos por la Ley de Disciplina Financiera de las Entidades Federativas y Municipios.
- Guía de cumplimiento de la Ley de Disciplina Financiera de las Entidades Federativas y los Municipios.

- Relación de las cuentas bancarias productivas específicas en las cuales se depositen los recursos federales transferidos.
- Relación de esquemas bursátiles y de coberturas financieras.
- Relación de bienes que componen el patrimonio del ente público (enlace web donde está publicado).
- Ingresos por aportaciones especiales federales.
- Gastos por aportaciones especiales federales.
- Estado presupuestario de ingresos y egresos.
- Estados analíticos comparativos de ingresos presupuestarios.
- Estados analíticos comparativos del ejercicio del Presupuesto de Egresos.
 - Estado analítico del ejercicio del Presupuesto de Egresos por Objeto del gasto
 - Estado analítico del ejercicio del Presupuesto de Egresos en clasificación por Tipo de Gasto.
 - Estado analítico del ejercicio del Presupuesto de Egresos en clasificación Administrativa
 - Estado analítico del ejercicio del Presupuesto de Egresos en clasificación Funcional

Estado analítico de Avance Financiero de Programas y Proyectos de Inversión.

INTRODUCCIÓN

El Instituto Estatal para la Educación de Jóvenes y Adultos, es un Organismo Público descentralizado, creado por decreto del ejecutivo Estatal publicado el 15 de diciembre de 1981.

Nuestro compromiso es trabajar incansablemente para proporcionar herramientas educativas que garanticen un mejor futuro para nuestra sociedad; esta acción para la Atención Educativa de Jóvenes y Adultos en Quintana Roo tiene como objetivo brindar apoyo económico a personas voluntarias comprometidas con la educación, capacitándolas y asesorándolas para atender a aquellos que aún no han iniciado o concluido su educación primaria o secundaria o en el peor de los escenarios, no saben leer y escribir y se mantienen en la penumbra del analfabetismo.

En congruencia con el Plan Estatal de Desarrollo 2022-2027, el programa busca nivelar las desigualdades económicas y sociales y acortar las brechas de desigualdad social, elevar las condiciones culturales de la población y vigorizar valores cívicos, fortaleciendo así nuestro tejido social y, tienen como propósito primordial la disminución de los índices de rezago educativo en nuestra entidad.

Quintana Roo es un estado próspero y en constante crecimiento, por lo cual, enfrenta desafíos educativos en comunidades rurales y en zonas urbanas, por la enorme cantidad de personas que arriban a nuestra entidad año con año, con la esperanza de encontrar una mejor calidad de vida, puesto que como es bien sabido. Esta situación nos insta a implementar estrategias sólidas y focalizadas para mejorar la calidad de vida de nuestra población adulta y joven y brindar apoyo al programa federal denominado "EDUCACIÓN PARA ADULTOS" como una acción específica de este gobierno humanista y transformador.

MISIÓN

Somos una Institución Educativa, incluyente, humanista y solidaria comprometida con Quintana Roo, que fomenta la formación para la vida y el trabajo, propiciando que jóvenes y adultos sin educación básica, incrementen sus capacidades y oportunidades, mediante competencias que contribuyan a la construcción de una sociedad más justa y equitativa, reduciendo el rezago educativo.

VISIÓN

Consolidarnos como una Institución innovadora moderna, incluyente e inclusiva que brinde servicios educativos de calidad a las personas jóvenes y adultas del Estado de Quintana Roo en situación de rezago educativo.

OBJETIVOS

El Instituto Estatal para la Educación de los Jóvenes y Adultos del Estado de Quintana Roo, tendrá los siguientes objetivos:

- I.- Impartir educación básica para jóvenes mayores de 15 años y adultos
- II.- Promover, desarrollar y aplicar programas de alfabetización, preferentemente en la lengua propia del estudiante, así como educación primaria y secundaria, con base en sus experiencias y conocimientos que incluyan la promoción de la autoestima, el fortalecimiento de su identidad, de la cultura Quintanarroense y de la ética:
- III.- Promover a través de sus materiales didácticos, modelos pedagógicos de educación para la vida y el trabajo dirigidos a jóvenes mayores de 15 años y adultos, que permitan su participación activa en el mundo productivo.
- IV.- Promover y fomentar acciones efectivas de extensión y difusión de los servicios educativos del Instituto; y
- V.- Promover, coordinar y prestar servicios de asesoría técnica, formación, capacitación y actualización al personal institucional y voluntario.

Para el cumplimiento de su objeto, y de acuerdo con el Decreto que reforma integralmente el decreto por el que se crea el Instituto Estatal para la Educación de los Adultos, el Instituto, tiene las siguientes atribuciones:

- I.- Administrar su actuación de acuerdo a lo estipulado por el Decreto que reforma integralmente el decreto por el que se crea el Instituto estatal para la Educación de los Adultos bajo un régimen de descentralización funcional y administrativa en los términos que determine su junta directiva.
- II.- Administrar libremente su patrimonio con sujeción al marco legal que le impone su naturaleza de Organismo Público descentralizado.
- III.- Construir en los términos que determine su junta Directiva, un patrimonio sin fines lucrativos como órgano de apoyo financiero al servicio del Instituto.
- IV.- Planear y programar la impartición de la educación básica para jóvenes mayores de 15 años y adultos, así como las acciones de alfabetización;
- V.- Expedir certificados o constancias que acrediten el nivel educativo que corresponde conforme a los programas de estudio, normatividad y procedimientos vigentes;
- VI.- Diseñar y establecer anualmente su calendario de actividades en función de los programas de trabajo aprobados por los órganos competentes, con base a los criterios generales establecidos tanto por las autoridades educativas federales como estatales;
- VII.- Promover y suscribir los convenios necesarios para el desarrollo y gestión de la educación básica para jóvenes mayores de 15 años y adultos, así como el intercambio y formación complementaria de promotores y asesores voluntarios y de avances tecnológicos con otras instituciones y centros afines, estatales, nacionales y extranjeros;
- VIII.- Reglamentar la selección, ingreso, permanencia y promoción, en su caso, del personal académico y administrativo, atendiendo los criterios de la Ley de servicio público de Carrera del Estado de Quintana Roo;
- IX.- Planear, desarrollar e impartir programas de superación y actualización académica dirigida al personal institucional y voluntario;
- X.- Promover y organizar programas de prestación de servicio social, residencias y estadías preferentemente de estudiantes de educación normal, para la atención de la educación para jóvenes mayores de 15 años y adultos
- XI.- Elaborar y distribuir en el Estado, materiales didácticos aplicables a la educación para jóvenes mayores de 15 años y adultos;

- XII.- Coordinar sus actividades con instituciones que ofrezcan servicios educativos similares o complementarios;
- XIII.- Difundir a través de los diversos medios de comunicación, la extensión de los servicios educativos que presta y los programas que desarrolle, así como proporcionar orientación e información al público para el mejor conocimiento de sus actividades
- XIV.- Fungir como cuerpo consultivo de las instituciones oficiales y privadas en la materia educativa de su competencia;
- XV.- Desarrollar un sistema de seguimiento de usuarios del servicio que presta el Instituto;
- XVI.- Crear las instancias necesarias de vinculación con los sectores público, privado y social, y;
- XVII.- Ejercer las demás que sean afines con las anteriores, le delegue el titular del ejecutivo del Estado u otros ordenamientos legales.

1 INFORMACIÓN CONTABLE
1.1 ESTADO DE SITUACIÓN FINANCIERA

ENTE PÚBLICO ESTADO DE ACTIVIDADES Del 01 de Enero al 31 de Diciembre de 2024 y Ejercicio Fiscal 2023 (Cifras en Pesos)		
Concepto	2024	2023
INGRESOS Y OTROS BENEFICIOS		
Ingresos de gestión:	0.00	0.00
Impuestos	0.00	0.00
Cuotas y aportaciones de seguridad social	0.00	0.00
Contribuciones de mejoras	0.00	0.00
Derechos	0.00	0.00
Productos	0.00	0.00
Aprovechamientos	0.00	0.00
Ingresos por venta de bienes y prestación de servicios	0.00	0.00
Participaciones, aportaciones, Convenios, Incentivos Derivados de la Colaboración Fiscal, Fondos Distintos de Aportaciones, Transferencias, Asignaciones, Subsidios y Subvenciones, y Pensiones y Jubilaciones	124,850,663.15	106,229,926.22
Participaciones, Aportaciones, Convenios, Incentivos derivados de la colaboración fiscal y fondos distintos de Aportaciones	87,910,897.46	85,305,230.22
Transferencia, asignaciones, subsidios y subvenciones, y Pensiones y Jubilaciones	36,939,765.69	20,924,696.00
Otros ingresos y beneficios	77,892.54	89,884.16
Ingresos financieros	65,892.54	89,884.16
Incremento por variación de inventarios	0.00	0.00
Disminución del exceso de estimaciones por pérdida o deterioro u obsolescencia	0.00	0.00
Disminución del exceso de provisiones	0.00	0.00
Otros ingresos y beneficios varios	12,000.00	0.00
Total de ingresos y otros beneficios	124,928,555.69	106,319,810.38
GASTOS Y OTRAS PÉRDIDAS		
Gastos de funcionamiento	102,402,500.02	90,947,553.67
Servicios personales	58,970,878.00	53,709,852.93
Materiales y suministros	5,290,701.09	7,662,966.86
Servicios generales	38,140,920.93	29,574,733.88
Transferencia, asignaciones, subsidios y otras ayudas	20,883,070.00	14,005,658.00
Transferencias internas y asignaciones al sector público	0.00	0.00
Transferencias al resto del sector público	0.00	0.00
Subsidios y subvenciones	0.00	0.00
Ayudas sociales	20,883,070.00	14,005,658.00
Pensiones y jubilaciones	0.00	0.00
Transferencias a fideicomisos, mandatos y contratos análogos	0.00	0.00
Transferencias a la seguridad social	0.00	0.00
Donativos	0.00	0.00
Transferencias al exterior	0.00	0.00
Participaciones y aportaciones	0.00	0.00
Participaciones	0.00	0.00
Aportaciones	0.00	0.00
Convenios	0.00	0.00
Intereses, comisiones y otros gastos de la deuda pública	0.00	0.00
Intereses de la deuda pública	0.00	0.00
Comisiones de la deuda pública	0.00	0.00
Gastos de la deuda pública	0.00	0.00
Costo por coberturas	0.00	0.00
Apoyos financieros	0.00	0.00
Otros gastos y pérdidas extraordinarias	629,535.84	513,109.00
Estimaciones, depreciaciones, deterioros, obsolescencia y amortizaciones	629,535.84	513,109.00
Provisiones	0.00	0.00
Disminución de inventarios	0.00	0.00
Otros gastos	0.00	12,420.00
Inversión pública	0.00	0.00
Inversión pública no capitalizable	0.00	0.00
Total de gastos y otras pérdidas	125,915,405.86	105,466,320.67
RESULTADOS DEL EJERCICIO (AHORRO/DESAHORRO)	1,013,449.83	853,489.71

"Bajo protesta de decir verdad declaramos que los Estados Financieros y sus notas, son razonablemente correctos y son responsabilidad del emisor".

Director General

Director de Administración y Finanzas

Lic. Héctor Rosendo Fulido González

Jefe de Departamento de Recursos Financieros

C. Natalia Concepción Martínez Sánchez

L.C. Blanca Adriana Pool Cahum

1.2 ESTADO DE ACTIVIDADES FINANCIERA

ENTE PÚBLICO ESTADO DE SITUACIÓN FINANCIERA Al 31 de diciembre de 2024 y al 31 de diciembre de 2023 (Cifras en Pesos)					
Concepto	2024	2023	Concepto	2024	2023
Activo			Pasivo		
Activo circulante			Pasivo circulante		
Efectivo y equivalentes	12,469,720.54	12,384,199.25	Cuentas por pagar a corto plazo	6,956,045.11	4,706,177.92
Derechos a recibir efectivo o equivalentes	4,465,439.69	658,816.31	Documentos por pagar a corto plazo	0.00	0.00
			Porción a corto plazo de la deuda pública	0.00	0.00
Derechos a recibir bienes o servicios	92,159.22	91,253.43	a largo plazo		
Inventarios	0.00	0.00	Titulos y valores a corto plazo	0.00	0.00
Almacenes	0.00	0.00	Pasivos diferidos a corto plazo	0.00	0.00
Estimación por pérdida o deterioro de activos	0.00	0.00	Fondos y bienes de terceros en garantía	0.00	0.00
circulantes			y/o administración a corto plazo		
Otros activos circulantes	0.00	0.00	Provisiones a corto plazo	0.00	0.00
			Otros pasivos a corto plazo	0.00	0.00
Total de activos circulantes	17,027,319.45	13,134,268.99	Total de pasivos circulantes	6,956,045.11	4,706,177.92
Activo no circulante			Pasivo no circulante		
Inversiones financieras a largo plazo	0.00	0.00	Cuentas por pagar a largo plazo	0.00	0.00
Derechos a recibir efectivo o equivalentes a largo plazo	0.00	0.00	Documentos por pagar a largo plazo	0.00	0.00
Bienes inmuebles, infraestructura y construcciones en proceso	185,554.63	185,554.63	Deuda pública a largo plazo		
Bienes muebles	43,138,112.92	43,138,112.92	Pasivos diferidos a largo plazo	0.00	0.00
Activos intangibles	0	0	Fondos y bienes de terceros en garantía		
Depreciación, deterioro y amortización acumulada de bienes	-42,001,604.18	-41,372,068.34	y/o en administración a largo plazo	0.00	0.00
Activos diferidos	0.00	0.00	Provisiones a largo plazo		
Estimación por pérdida o deterioro de activos no circulantes	0.00	0.00			
Otros activos no circulantes	0.00	0.00	Total de pasivos no circulantes	0	0
			Total del pasivo	6,956,045.11	4,706,177.92
			Hacienda pública/patrimonio		
			Hacienda pública/patrimonio contribuido	6,299,465.80	6,299,465.80
			Aportaciones	6,299,465.80	6,299,465.80
			Donaciones de capital	0.00	0.00
			Actualización de la hacienda pública/patrimonio	0.00	0.00
			Hacienda pública/patrimonio generado	5,093,871.91	4,080,224.48
			Resultados del ejercicio (Ahorro/desahorro)	1,013,449.83	853,489.71
			Resultados de ejercicios anteriores	4,080,422.08	3,226,734.77
			Revalúos	0.00	0.00
			Reservas	0.00	0.00
			Rectificaciones de resultados de ejercicios anteriores	0.00	0.00
			Exceso o insuficiencia en la actualización de la hacienda pública/patrimonio	0.00	0.00
			Resultado por posición monetaria	0.00	0.00
			Resultado por tenencia de activos no monetarios	0.00	0.00
Total de activos no circulante	1,322,063.37	1,951,599.21	Total hacienda pública/patrimonio	11,393,337.71	10,379,690.28
Total del activo	18,349,382.82	15,085,868.20	Total del pasivo y hacienda pública/patrimonio	18,349,382.82	15,085,868.20

"Bajo protesta de decir verdad declaramos que los Estados Financieros y sus notas, son razonablemente correctos y son responsabilidad del emisor".

Director General

Lic. Héctor Rosendo Pulido González

Jefe de Departamento de Recursos Financieros

L.C. Blanca Adriana Pool Cahum

Director de Administración y Finanzas

C. Natalia Concepción Martínez Sánchez

1.3 ESTADO DE VARIACIÓN EN LA HACIENDA PÚBLICA FINANCIERA

ENTE PÚBLICO ESTADO DE VARIACION EN LA HACIENDA PÚBLICA Del 1 de Enero al 31 de Diciembre de 2024 (Cifras en Pesos)					
Concepto	Hacienda pública/patrimonio o contribuido	Hacienda pública/patrimonio generado de ejercicio anteriores	Hacienda pública/patrimonio generado del ejercicio	Exceso o Insuficiencia en la Actualización de la Hacienda Pública / Patrimonio	Total
Hacienda Pública / Patrimonio Contribuido Neto de 2023	6,299,465.80	0.00	0.00	0.00	6,299,465.80
Aportaciones	6,299,465.80	0.00	0.00	0.00	6,299,465.80
Donaciones de capital	0.00	0.00	0.00	0.00	0.00
Actualización de la hacienda pública/patrimonio	0.00	0.00	0.00	0.00	0.00
Hacienda Pública / Patrimonio Generado Neto de 2023	0.00	3,226,734.77	853,489.71	0.00	4,080,224.48
Resultados del ejercicio (ahorro/desahorro)	0.00	0.00	853,489.71	0.00	853,489.71
Resultados de ejercicios anteriores	0.00	3,226,734.77	0.00	0.00	3,226,734.77
Revalúos	0.00	0.00	0.00	0.00	0.00
Reservas	0.00	0.00	0.00	0.00	0.00
Rectificaciones de Resultados de Ejercicios Anteriores	0.00	0.00	0.00	0.00	0.00
Exceso o Insuficiencia en la Actualización de la Hacienda Pública / Patrimonio Neto de 2023	0.00	0.00	0.00	0.00	0.00
Resultado por Posición Monetaria	0.00	0.00	0.00	0.00	0.00
Resultado por Tenencia de Activos no Monetarios	0.00	0.00	0.00	0.00	0.00
Hacienda Pública / Patrimonio Neto Final de 2023	6,299,465.80	3,226,734.77	853,489.71	0	10,379,690.28
Cambios en la Hacienda Pública / Patrimonio Contribuido Neto de 2024	0.00	0.00	0.00	0.00	0.00
Aportaciones	0.00	0.00	0.00	0.00	0.00
Donaciones de capital	0.00	0.00	0.00	0.00	0.00
Actualización de la hacienda pública/patrimonio	0.00	0.00	0.00	0.00	0.00
Variaciones de la Hacienda Pública / Patrimonio Generado Neto de 2024	0.00	853,687.31	159,960.12	0.00	1,013,647.43
Resultados del ejercicio (ahorro/desahorro)	0.00	0.00	1,013,647.43	0.00	1,013,647.43
Resultados de ejercicios anteriores	0.00	853,687.31	-853,489.71	0.00	-197.60
Revalúos	0.00	0.00	0.00	0.00	0.00
Reservas	0.00	0.00	0.00	0.00	0.00
Rectificaciones de Resultados de Ejercicios Anteriores	0.00	0.00	0.00	0.00	0.00
Cambios en el Exceso o Insuficiencia en la Actualización de la Hacienda Pública / Patrimonio Neto de 2024	0.00	0.00	0.00	0.00	0.00
Resultado por Posición Monetaria	0.00	0.00	0.00	0.00	0.00
Resultado por Tenencia de Activos no Monetarios	0.00	0.00	0.00	0.00	0.00
Hacienda Pública / Patrimonio Neto Final de 2024	6,299,465.80	4,080,422.08	1,013,449.83	0.00	11,393,337.71

"Bajo protesta de decir verdad declaramos que los Estados Financieros y sus notas, son razonablemente correctos y son responsabilidad del emisor".

Director General

Lic. Héctor Rosendo Pulido González

Jefe de Departamento de Recursos Financieros

L.C. Blanca Adriana Pool Cahum

Director de Administración y Finanzas

C. Natalia Concepción Martínez Sánchez

1.4 ESTADO DE CAMBIOS EN LA SITUACIÓN FINANCIERA

ENTE PÚBLICO ESTADO DE CAMBIOS EN LA SITUACIÓN FINANCIERA Del 1 de Enero al 31 de Diciembre de 2024 (Cifras en Pesos)		
Concepto	Origen	Aplicación
Activo	629,535.84	3,893,050.46
Activo circulante	0.00	3,893,050.46
Efectivo y equivalentes	0.00	85,521.29
Derechos a recibir efectivo o equivalentes	0.00	3,806,623.38
Derechos a recibir bienes o servicios	0.00	905.79
Inventarios	0.00	0.00
Almacenes	0.00	0.00
Estimación por pérdida o deterioro de activos circulantes	0.00	0.00
Otros activos circulantes	0.00	0.00
Activo no circulante	629,535.84	0.00
Inversiones financieras a largo plazo	0.00	0.00
Derechos a recibir efectivo o equivalentes a largo plazo	0.00	0.00
Bienes inmuebles, infraestructura y construcciones en proceso	0.00	0.00
Bienes muebles	0.00	0.00
Activos intangibles	0.00	0.00
Depreciación, deterioro y amortización acumulada de bienes	629,535.84	0.00
Activos diferidos	0.00	0.00
Estimación por pérdida o deterioro de activos no circulantes	0.00	0.00
Otros activos no circulantes	0.00	0.00
Pasivo	2,249,867.19	0.00
Pasivo circulante	2,249,867.19	0.00
Cuentas por pagar a corto plazo	2,249,867.19	0.00
Documentos por pagar a corto plazo	0.00	0.00
Porción a corto plazo de la deuda pública a largo plazo	0.00	0.00
Títulos y valores a corto plazo	0.00	0.00
Pasivos diferidos a corto plazo	0.00	0.00
Fondos y bienes de terceros en garantía y/o administración a corto plazo	0.00	0.00
Provisiones a corto plazo	0.00	0.00
Otros pasivos a corto plazo	0.00	0.00
Pasivo no circulante	0.00	0.00
Cuentas por pagar a largo plazo	0.00	0.00
Documentos por pagar a largo plazo	0.00	0.00
Deuda pública a largo plazo	0.00	0.00
Pasivos diferidos a largo plazo	0.00	0.00
Fondos y bienes de terceros en garantía y/o en administración a largo plazo	0.00	0.00
Provisiones a largo plazo	0.00	0.00
Hacienda pública/patrimonio	1,013,647.43	0.00
Hacienda pública/patrimonio contribuido	0.00	0.00
Aportaciones	0.00	0.00
Donaciones de capital	0.00	0.00
Actualización de la hacienda pública/patrimonio	0.00	0.00
Hacienda pública/patrimonio generado	1,013,647.43	0.00
Resultados del ejercicio (ahorro/desahorro)	159,960.12	0.00
Resultados de ejercicios anteriores	853,687.31	0.00
Revalúos	0.00	0.00
Reservas	0.00	0.00
Rectificaciones de resultados de ejercicios anteriores	0.00	0.00
Exceso o insuficiencia en la actualización de la hacienda pública/patrimonio	0.00	0.00
Resultado por posición monetaria	0.00	0.00
Resultado por tenencia de activos no monetarios	0.00	0.00

"Bajo protesta de decir verdad declaramos que los Estados Financieros y sus notas, son razonablemente correctos y son responsabilidad del emisor"

Director General

Lic. Héctor Rosendo Pulido González

Jefe de Departamento de Recursos Financieros

L.C. Blanca Adriana Pool Cahum

Director de Administración y Finanzas

C. Natalia Concepción Martínez Sánchez

1.5 ESTADO DE FLUJOS DE EFECTIVO

ENTE PÚBLICO ESTADO DE FLUJOS DE EFECTIVO Del 1 de Enero al 31 de Diciembre de 2024 y Ejercicio Fiscal 2023 (Cifras en Pesos)		
Concepto	2024	2023
Flujos de efectivo de las actividades de operación		
Origen	122,061,204.37	105,951,926.15
Impuestos	0.00	0.00
Cuotas y aportaciones de seguridad social	0.00	0.00
Contribuciones de mejoras	0.00	0.00
Derechos	0.00	0.00
Productos	0.00	0.00
Aprovechamientos	0.00	0.00
Ingresos por venta de bienes y servicios	12,000.00	0.00
Participaciones, Aportaciones, Convenios, Incentivos derivados de la colaboración fiscal y fondos distintos de Aportaciones	87,609,438.68	85,027,230.15
Transferencia, asignaciones, subsidios y subvenciones, y Pensiones y Jubilaciones	34,439,765.69	20,924,696.00
Otros orígenes de operación	0.00	0.00
Aplicación	121,975,683.08	104,248,533.79
Servicios personales	58,665,781.66	53,430,201.12
Materiales y suministros	5,140,466.00	7,659,382.86
Servicios generales	35,371,567.88	29,059,791.41
Transferencias internas y asignaciones al sector público	0.00	0.00
Transferencias al resto del sector público	0.00	0.00
Subsidios y subvenciones	0.00	0.00
Ayudas sociales	20,634,468.00	14,005,658.00
Pensiones y jubilaciones	0.00	0.00
Transferencias a fideicomisos, mandatos y contratos análogos	0.00	0.00
Transferencias a la seguridad social	0.00	0.00
Donativos	0.00	0.00
Transferencias al exterior	0.00	0.00
Participaciones	0.00	0.00
Aportaciones	0.00	0.00
Convenios	0.00	0.00
Otras aplicaciones de operación	2,163,399.54	93,500.40
Flujos netos de efectivo por actividades de operación	85,521.29	1,703,392.36
Flujos de efectivo de las actividades de inversión		
Origen	0.00	0.00
Bienes inmuebles, infraestructura y construcciones en proceso	0.00	0.00
Bienes muebles	0.00	0.00
Otros orígenes de inversión	0.00	0.00
Aplicación	0.00	634,925.00
Bienes inmuebles, infraestructura y construcciones en proceso	0.00	0.00
Bienes muebles	0.00	634,925.00
Otras aplicaciones de inversión	0.00	0.00
Flujos netos de efectivo por actividades de inversión	0.00	-634,925.00
Flujo de efectivo de las actividades de financiamiento		
Origen	0.00	0.00
Endeudamiento neto	0.00	0.00
Interno	0.00	0.00
Externo	0.00	0.00
Otros Orígenes de Financiamiento	0.00	0.00
Aplicación	0.00	0.00
Servicios de la deuda	0.00	0.00
Interno	0.00	0.00
Externo	0.00	0.00
Otras aplicaciones de financiamiento	0.00	0.00
Flujos netos de efectivo por actividades de financiamiento	0.00	0.00
Incremento/disminución neta en el efectivo y equivalentes al efectivo	85,521.29	1,068,467.36
Efectivo y equivalentes al efectivo al inicio del ejercicio	12,384,199.25	11,315,731.89
Efectivo y equivalentes al efectivo al final del ejercicio	12,469,720.54	12,384,199.25

"Bajo protesta de decir verdad declaramos que los Estados Financieros y sus notas, son razonablemente correctos y son responsabilidad del emisor".

Director General

Lic. Héctor Rosendo Pulido González

Jefe de Departamento de Recursos Financieros

L.C. Blanca Adriana Pool Cabum

Director de Administración Financiera

C. Natalia Concepción Martínez Sánchez

1.6 ESTADO ANALÍTICO DEL ACTIVO

Instituto Estatal para la Educación de Jóvenes y Adultos ESTADO ANALÍTICO DE ACTIVO Del 1 de enero al 31 de diciembre de 2024 (Cifras en Pesos)					
Concepto	Saldo Inicial	Cargos del Período	Abonos del Período	Saldo Final	Variación del Período
ACTIVO	15,085,868.20	325,267,130.62	322,003,616.00	18,349,382.82	3,263,514.62
Activo circulante	13,134,268.99	325,267,130.62	321,374,080.16	17,027,319.45	3,893,050.46
Efectivo y equivalentes	12,384,199.25	193,024,856.62	192,939,335.33	12,469,720.54	85,521.29
Derechos a recibir efectivo o equivalentes	658,816.31	131,524,287.05	127,717,663.67	4,465,439.69	3,806,623.38
Derechos a recibir bienes o servicios	91,253.43	717,986.95	717,081.16	92,159.22	905.79
Inventarios	0.00	0.00	0.00	0.00	0.00
Almacenes	0.00	0.00	0.00	0.00	0.00
Estimación por pérdida o deterioro de activos circulantes	0.00	0.00	0.00	0.00	0.00
Otros activos circulantes	0.00	0.00	0.00	0.00	0.00
Activo no circulante	1,951,599.21	0.00	629,535.84	1,322,063.37	-629,535.84
Inversiones financieras a largo plazo	0.00	0.00	0.00	0.00	0.00
Derechos a recibir efectivo o equivalentes a largo plazo	0.00	0.00	0.00	0.00	0.00
Bienes inmuebles, infraestructura y construcciones en proceso	185,554.63	0.00	0.00	185,554.63	0.00
Bienes muebles	43,138,112.92	0.00	0.00	43,138,121.92	0.00
Activos intangibles	0.00	0.00	0.00	0.00	0.00
Depreciación, deterioro y amortización acumulada de bienes	-41,372,068.34	0.00	629,535.84	-42,001,604.18	-629,535.84
Activos diferidos	0.00	0.00	0.00	0.00	0.00
Estimación por pérdida o deterioro de activos no circulantes	0.00	0.00	0.00	0.00	0.00
Otros activos no circulantes	0.00	0.00	0.00	0.00	0.00

"Bajo protesta de decir verdad declaramos que los Estados Financieros y sus notas, son razonablemente correctos y son responsabilidad del emisor".

Director General

Lic. Héctor Rosendo Pulido González

Jefe de Departamento de Recursos Financieros

L.C. Blanca Adriana Pool Cahum

Director de Administración y Finanzas

C. Natalia Contreras Martínez Sánchez

1.7 ESTADO ANALÍTICO DE LA DEUDA Y OTROS PASIVOS

Instituto Estatal para la Educación de Jóvenes y Adultos ESTADO ANALÍTICO DE LA DEUDA Y OTROS PASIVOS Del 1 de enero al 31 de diciembre de 2024 (Cifras en Pesos)				
Denominación de las Deudas	Moneda de Contratación	Institución o País Acreedor	Saldo Inicial del Periodo	Saldo Final del Periodo
DEUDA PÚBLICA				
Corto plazo				
Deuda interna			0.00	0.00
Instituciones de crédito	Peso	México	0.00	0.00
Títulos y valores	Peso	México	0.00	0.00
Arrendamientos financieros	Peso	México	0.00	0.00
Deuda externa			0.00	0.00
Organismos financieros internacionales			0.00	0.00
Deuda bilateral	Peso	México	0.00	0.00
Títulos y valores	Peso	México	0.00	0.00
Arrendamientos financieros	Peso	México	0.00	0.00
Subtotal corto plazo			0.00	0.00
Largo plazo				
Deuda interna			0.00	0.00
Instituciones de crédito	Peso	México	0.00	0.00
Títulos y valores	Peso	México	0.00	0.00
Arrendamientos financieros	Peso	México	0.00	0.00
Deuda externa			0.00	0.00
Organismos financieros internacionales			0.00	0.00
Deuda bilateral	Peso	México	0.00	0.00
Títulos y valores	Peso	México	0.00	0.00
Arrendamientos financieros	Peso	México	0.00	0.00
Subtotal de Deuda Pública a largo plazo	Peso	México	0.00	0.00
Total de Otros pasivos	Peso	México	4,706,177.92	6,956,045.11
Total deuda pública y otros pasivos	Peso	México	4,706,177.92	6,956,045.11

Bajo protesta de decir verdad declaramos que los Estados Financieros y sus notas, son razonablemente correctos y son responsabilidad del emisor.

Director General

Lic. Héctor Rosendo Pulido González

Jefe de Departamento de Recursos Financieros

L.C. Blanca Adriana Pool Cahum

Director de Administración y Finanzas

C. Natalia Concepción Martínez Sánchez

1.8 INFORME SOBRE PASIVOS CONTINGENTES

Instituto Estatal para la Educación de Jóvenes y Adultos Informe Sobre Pasivos Contingentes 1º de enero al 31 de diciembre de 2024

"En Cumplimiento a lo dispuesto en los artículos 46, Fracción I, Inciso d), y 52 de la Ley General de Contabilidad Gubernamental y de conformidad con lo establecido en el Capítulo VII, Numeral, II, Inciso h) del Manual de Contabilidad Gubernamental emitido por el CONAC, el Ente Público informa lo siguiente:"

En virtud de que los pasivos contingentes son obligaciones que tienen su origen en hechos específicos e independientes del pasado que en futuro pueden o no y, de acuerdo con lo que acontezca, desaparecen o se convierten en pasivos reales, por ejemplo, juicios, garantías, avales, costos de planes de pensiones, jubilaciones, etc. Al cierre del 31 de diciembre de 2024, este instituto no cuenta con un pasivo contingente, debido a que las demandas laborales se encuentran en proceso, por lo cual no se cuenta con una cantidad contablemente a pagar, hasta que la Autoridad competente lo determine.

"Bajo protesta de decir verdad declaramos que los Estados Financieros y sus notas, son razonablemente correctos y son responsabilidad del emisor".

Director General

Lic. Héctor Rosendo Pulido González

Jefe de Departamento de Recursos Financieros

L.C. Blanca Adriana Pool Cahum

Directora de Administración y Finanzas

C. Natalia Concepción Martínez Sánchez

1.9 NOTAS A LOS ESTADOS FINANCIEROS

Notas a los Estados Financieros Al 31 de diciembre de 2024 y 2023

Con el propósito de dar cumplimiento a los artículos 46 y 49 de la Ley General de Contabilidad Gubernamental, los entes públicos deberán acompañar notas a los estados financieros cuyos rubros así lo requieran teniendo presente los postulados de revelación suficiente e importancia relativa con la finalidad, que la información sea de mayor utilidad para los usuarios.

A continuación, se presentan los tres tipos de notas que acompañan a los estados, a saber:

- a) Notas de gestión administrativa.
- b) Notas de desglose, y
- c) Notas de memoria (cuentas de orden)

a) NOTAS DE GESTIÓN ADMINISTRATIVA.

1. Autorización e Historia.

El Instituto Estatal para la Educación de Jóvenes y Adultos de Quintana Roo es un Organismo Público Descentralizado, creado por Decreto del Ejecutivo Estatal publicado el 15 de Diciembre de 1981, siendo el primer Instituto Estatal creado en el país, cuando todas las demás entidades contaban con las delegaciones del Instituto Nacional de Educación para Adultos (INEA), nuestro reto es reducir el rezago educativo con servicios de calidad, mediante la formación permanente de las figuras que participan en las acciones educativas, en beneficio de 18, 650 jóvenes y adultos que en el presente ejercicio se lograron atender en educación básica y para ello convocamos la participación a través de la transversalidad de los diferentes sectores de nuestra sociedad.

Es por ello que nuestra Institución representa la mejor oferta educativa para las personas mayores de 15 años en condición de rezago educativo.

En el IEEJA ofrecemos servicios de calidad y espacios educativos dignos, totalmente gratuitos, con material didáctico y equipo de cómputo que se

ajustan a las necesidades de aprendizaje de cada una de las personas que deseen mejorar su calidad de vida y la de sus familias.

2. Panorama Económico y Financiero

El Instituto Estatal para la Educación de Jóvenes y Adultos (IEEA), se creó mediante Decreto del Congreso del Estado, publicada el 15 de diciembre de 1981, con la finalidad de promover, organizar e impartir a la población adulta los servicios de alfabetización y educación básica para ayudarlos a certificar su primaria y/o secundaria, con ello Quintana Roo inició la descentralización de los servicios de educación para adultos como un organismo de personalidad jurídica, patrimonio propio y autonomía de gestión, que conserva las características de observancia de las normas de aplicación y ejercicio de los recursos asignados por el INEA. Es así como el IEEA asumió las facultades para planear, organizar, dirigir, operar y controlar los servicios sin menoscabo de la posibilidad de elaborar e incluir contenidos regionales en los programas educativos. Sin embargo, ante las características propias del rezago educativo que prevalece en el Estado, donde anualmente más de 6 mil jóvenes abandonan el sistema escolarizado sin concluir su educación básica, se propuso una iniciativa legislativa para actualizar y simplificar el decreto de creación del IEEA y crear el Instituto Estatal para la Educación de Jóvenes y Adultos el 17 de enero de 2006. Desde entonces el IEEA cumple integralmente con el objetivo de implementar las estrategias necesarias para llevar los servicios educativos a la población de 15 años y más entre jóvenes y adultos que no han concluido su educación básica en todo el estado.

El presupuesto original autorizado para el Instituto Estatal para la Educación de Jóvenes y Adultos, a través del Fondo de Aportaciones para la Educación Tecnológica y de Adultos (FAETA) ascendió a la suma de \$59,238,570.00 (Cincuenta y Nueve Millones Doscientos Treinta y Ocho mil Quinientos Setenta pesos 00/100 M.N.), sin modificación. De igual forma a este Instituto le fue autorizado recursos a través de gobierno del estado por la cantidad de \$14,879,332.00 (Catorce Millones Ochocientos Setenta y Nueve Mil Trescientos Treinta y Dos pesos 00/100 M.N.).

3. Organización y Objeto Social

El IEEJA tiene como objeto promover, organizar e impartir educación básica a la población joven y adulta de Quintana Roo que por diversos

motivos no pudo aprender a leer y escribir o no ha logrado concluir sus estudios de primaria o secundaria.

Para el cumplimiento de este objetivo el IEEJA se apoya en la solidaridad de los diferentes sectores de nuestra sociedad.

- Público: Gobiernos Federal, Estatal y ayuntamientos.
- Social: Las estructuras comunitarias y vecinales, asociaciones civiles, grupos religiosos, clubes y organizaciones de asistencia social.
- Privado: Fabricas, empresas, sindicatos y otras organizaciones que apoyan los servicios educativos dirigidos a las y los trabajadores que lo requieran.
- Educativo: proporciona su infraestructura, así como, a las y los estudiantes del servicio social, para proporcionar asesoría educativa.

4. Bases de Preparación de los Estados Financieros

Se informará sobre:

Las políticas contables del Instituto Estatal para la Educación de Jóvenes y Adultos observadas en la preparación de los estados financieros son:

Los estados financieros se prepararon con base en los principios de la contabilidad Gubernamental.

5. Políticas de Contabilidad Significativas.

Se contrató el sistema contable denominado SAACG.NET Sistema Automatizado y Administrativo de Contabilidad Gubernamental del Instituto para el Desarrollo Técnico de las Haciendas Públicas para efecto de generar la información contable y presupuestal ya que dicho sistema reúne los requisitos para cumplir con las obligaciones establecidas en la Ley General de Contabilidad Gubernamental.

Se dio cumplimiento con las publicaciones en tiempo y forma de los formatos aprobados por el Consejo Nacional de Armonización Contable publicados el 4 de abril del 2014 con el propósito de dar cumplimiento a las disposiciones establecidas en el art. 73 del título V de la LGCG se

publicó dentro de la página de internet de este Instituto, la información relativa a las aportaciones para la Educación Tecnológica y de Adultos.

Con el objeto de que los Estados Financieros presenten cifras reales, se procedió a la implementación de lineamientos aplicados para el otorgamiento de recursos por concepto de viáticos, pasajes, combustibles y otras erogaciones que forman parte de la cuenta deudores diversos, permitiendo que cada mes estos gastos sean comprobados a la brevedad posible con el objeto de no generar antigüedad en los saldos.

6. Posición en Moneda Extranjera y Protección por Riesgos Cambiario.

De acuerdo a las disposiciones legales, la unidad monetaria utilizada por este Instituto para la elaboración de los Estados Financieros y las operaciones que este realiza, es en moneda nacional (peso mexicano).

7. Reporte Analítico del Activo

Al 31 de diciembre de 2024 no hubo altas ni bajas de activos fijos, así mismo se informa que no hubo variación en la vida útil o en los porcentajes de depreciación, deterioro o amortización utilizados en los diferentes tipos de activos.

8. Fideicomisos, Mandatos y Análogos.

Este Instituto al 31 de diciembre del ejercicio 2024 no cuenta con Fideicomisos, mandatos y análogos.

9. Reportes de la Recaudación.

Al 31 de diciembre del ejercicio 2024, este Instituto ha recepcionado recursos por concepto de ministraciones del Gobierno Federal (Ramo 33 y Ramo 11) y Recursos del Gobierno Estatal, así como Otros Ingresos, específicamente se refiere a la venta de bases para licitación que se realiza de manera esporádica; y a los rendimientos financieros de cada mes, pero que al final del ejercicio se reintegran a la TESOFE. No contamos con recursos propios debido a que los servicios educativos que el IEEJA presta no tienen costo alguno.

Reporte de la Recaudación.

INGRESOS Y OTROS BENEFICIOS		
Ingresos de la Gestión		0
	Impuestos	0
	Cuotas y Aportaciones de Seguridad Social	0
	Contribuciones de Mejoras	0
	Derechos	0
	Productos de Tipo Corriente	0
	Aprovechamientos de Tipo Corriente	0
	Ingresos por Venta de Bienes y Servicios	0
	Ingresos no comprendidos en las Fracciones de la Ley de Ingresos	0
Participaciones, Aportaciones, Transferencias, Asignaciones, Subsidios y Otras Ayudas		124,850,663.15
	Participaciones y Aportaciones	87,910,897.46
	Transferencia, Asignaciones, Subsidios y Otras Ayudas	36,939,765.69
Otros Ingresos y Beneficios		77,892.54
	Ingresos Financieros	65,895.54
	Incremento por Variación de Inventarios	0
	Disminución del Exceso de Estimaciones por Pérdida o Deterioro u Obsolescencia	0
	Disminución del Exceso de Provisiones	0
	Otros Ingresos y Beneficios Varios	12,000.00
Total, de Ingresos y Otros Beneficios		124,928,555.69

10. Información sobre la Deuda y el reporte Analítico de la Deuda.

Se informa que el Instituto Estatal para la Educación de Jóvenes y Adultos, al 31 de diciembre de 2024 no tiene deuda respecto al PIB, ni instrumento financiero en la cual se esté realizando pagos por intereses, comisiones, vencimientos y otros gastos.

11. Calificaciones otorgadas.

Al 31 de diciembre del ejercicio fiscal 2024, este Instituto no ha sido sujeto a una calificación crediticia.

12. Procesos de Mejora.

Con la finalidad de mejorar los procesos administrativos y emitir la información financiera en tiempo y forma, durante el ejercicio 2024 se implementaron lineamientos de control interno con respecto a la aplicación del gasto, solicitud de recursos y sus respectivas comprobaciones, esto es con la finalidad de evitar futuras observaciones

de auditorías. Así mismo, se ha reducido el tiempo para efectos de comprobación de los viáticos, pasajes y otros gastos a comprobar, con el fin, de que tanto los Estados Financieros como los Estados Presupuestarios reflejen cifras exactas.

13. Información por segmentos.

Al corte de 31 de diciembre de 2024, no se cuenta con Información por segmentos.

14. Eventos posteriores al Cierre.

Al 31 de diciembre de 2024 los Estados Financieros del Instituto Estatal para la Educación de Jóvenes y Adultos presentan los movimientos y saldos reales, así como los hechos ocurridos en cada periodo que se ha informado, no habiendo eventos posteriores al cierre final.

15. Información partes relacionadas.

Al corte del 31 de diciembre de 2024, no se cuenta con Información con partes relacionadas.

16. Responsabilidad Sobre la Presentación Razonable de la Información Contable.

Los estados financieros al 31 de diciembre de 2024, fueron emitidos en el cuarto trimestre de 2024.

b) NOTAS DE DESCLOSE

I) Notas al Estado de Actividades

Ingresos de gestión:

Este rubro se integra por transferencias del Gobierno Federal (FAETA), Ramo 11 y Gobierno Estatal, que forman parte de presupuesto de Ingresos, destinados para programas nacionales de educación y otros ingresos no provenientes del presupuesto, tales como los intereses que genera las cuentas bancarias.

Concepto	Ministrado al 31 de diciembre de 2024	EJERCICIO 2023
Ministraciones Ramo 33 FAETA	66,574,582.86	61,358,064.98
Ministraciones Ramo 11 Federal	4,392,833.00	3,628,212.00
Ministraciones Gobierno del Estado	53,883,247.29	20,318,953.24
Otras Ministraciones (Fortalecimiento Financiero)	0.00	0.00
Otros ingresos y beneficios	77,875.33	20,924,696.00
Total Ingresos y Otros beneficios	124,928,538.48	106,229,926.22

Gastos y Otras Pérdidas:

Al 31 de diciembre de 2024 el ejercicio y aplicación del gasto erogado por los distintos fondos que este Instituto administra, se desglosa en los siguientes rubros:

Concepto	Ejercido al 31 de diciembre de 2024	Ejercido 2023
Gastos de Funcionamiento	102,398,215.37	90,958,675.75
Cap.1000 Servicios Personales	58,986,478.00	53,709,852.93
Cap.2000 Materiales y Suministros	5,290,701.09	7,670,840.94
Cap. 3000 Servicios Generales	38,121,036.28	29,577,981.88
Transferencias, Asignaciones, Subsidios, Otras ayudas. Cap. 4000 Ayudas Sociales	20,884,230.00	14,005,658.00
Cap. 5000 Bienes muebles, inmuebles e intangibles		
Otros gastos y pérdidas Extraordinarias Estimaciones, Depreciaciones, Deterioros, Obsolescencia y Amortizaciones	629,535.84	513,109.00

II) Notas al Estado de Situación Financiera

Con el propósito de dar cumplimiento a los artículos 46 y 49 de la Ley General de Contabilidad Gubernamental, el ente público deberá acompañar notas a los estados financieros cuyos rubros (Ver documento normativo emitido por el CONAC) así lo requieran de acuerdo al lineamiento de norma a los estados financieros emitido por el Consejo Nacional de Armonización Contable en el siguiente orden:

Activo

Efectivo y Equivalentes.

Esta cuenta presenta un saldo al 31 de diciembre de 2024 de \$12,493,331.03 correspondientes a:

FONDO	TIPO	MONTO
RAMO 33 (FAETA 2023)	Federal	1,427,294.56
Gasto de operación y Ayudas Sociales		
RAMO 11 -2023 (CONVENIO)	Federal	6,651.00
Ayudas Sociales		
GOBIERNO	Estatal	1,318,022.15
Gasto de Operación y Ayudas Sociales		
SALDO DE CUENTAS BANCARIAS DE EJERCICIOS ANTERIORES (Cuentas de las coordinaciones, reservas para laudos, cuentas para realizar pagos de impuestos, SERICA, SAR)	Federal/Estatal	9,741,363.32

Derechos a recibir Efectivo y Equivalentes

El saldo de esta cuenta al 31 de diciembre de 2024 es de \$ 4, 420, 830.27 está integrado por:

2024	2023	Concepto
4, 420, 830. 27	658, 816. 31	Recursos ministrados como gastos a comprobar, fondos revolventes, Fondo Fijo Especifico para hospedaje y pasajes por pago de servicios, compra de material, así como viáticos/combustibles del personal del Instituto y Comisiones Bancarias pendientes de recuperar. También incluye ingresos devengados pendientes de recaudar. Plazo de recuperación menor a 90 días.

Derechos a recibir Bienes o Servicios

El saldo de esta cuenta al 31 de diciembre de 202 es de \$92, 159. 22 pesos está integrado por:

2024	2023	Concepto
91, 159. 22	91, 253. 43	Saldo de pago de seguros pendientes de amortizar a la fecha. Se amortizan mensualmente. Plazo de recuperación: menor a 365 días

Bienes Muebles, Inmuebles e Intangibles.

Representa el monto de bienes muebles e inmuebles requeridos para el buen desarrollo de las actividades del personal de este instituto.

Bienes muebles

El saldo de esta cuenta al 31 de diciembre de 2024 es de \$ 43,138,112.92 integrado con las siguientes cuentas:

Tipo de Activo	Saldos al 30 de noviembre de 2024	Altas 2024	Bajas 2024	Saldo al 31 de diciembre de 2024
Equipo de Instrumentación Médica.	110, 151. 30			110, 151. 30
Mobiliario y Equipo	7,190,713.51			7,190,713.51
Equipo de Transporte	15,884,596.41			15,884,596.41
Maquinaria y Equipo	588,351.98			588,351.98
Equipo de Difusión	80,839.12			80,839.12
Equipo de Comunicación	1,599,612.18			1,599,612.18
Equipos de aires acondicionados	93, 522.00			93, 522.00
Equipo de Cómputo	17,589,627.42			17,589,627.42
Otro Mobiliario y Equipo Educativo	699.00			699.00
Gran Total	43,138,112.92			43,138,112.92

Cabe aclarar que esta cantidad difiere en comparación con lo publicado en el link de bienes muebles e inmuebles debido a que el sistema de registro que se lleva en el área de control de bienes muebles e inmuebles, aún están en proceso de armonización. En la contabilidad aún no se da de baja el valor de algunos bienes muebles por deficiencias en los procesos de baja, sin embargo, en el sistema de control de bienes muebles e inmuebles si se realiza la baja.

Bienes Inmuebles

El saldo de esta cuenta al 31 de diciembre de 2024 es de \$ 185,554.63 pesos y corresponde al importe del edificio que actualmente ocupa la Dirección General en la Ciudad de Chetumal y a la presente fecha no tuvo afectaciones de altas ni bajas.

Tipo de Activo	Saldos al 31 de diciembre de 2024	Altas 2024	Bajas 2024	Saldo al 31 de diciembre de 2024
Edificio	185,554.63			185,554.63
Total	185,554.63			185,554.63

Registro y valorización del Patrimonio.

Por lo que respecta al Instituto Estatal para la Educación de jóvenes y adultos, durante el ejercicio 2016 se realizaron las adecuaciones necesarias en el sistema integral de contabilidad gubernamental en lo referente a la valorización del patrimonio, realizando nuevamente el levantamiento del inventario existente; confirmando mediante las facturas correspondientes las fechas de adquisiciones y los costos históricos, que permitan tener la certeza de que los registros contables realizados en los años en los cuales tales bienes fueron adquiridos son correctos o no, de acuerdo a las políticas contables vigentes y aplicables en la materia en dichos ejercicios en donde fueron adquiridos; determinándose la uniformidad en el criterio para el registro de tales bienes, ahora bien con la entrada en vigor de la ley General de Contabilidad Gubernamental publicada en el diario oficial el 31 de Diciembre del 2008, así como sus reformas publicadas el 12 de Enero del 2012, el Instituto Estatal para la Educación de Jóvenes y Adultos ha realizado la valoración del patrimonio de conformidad a las "reglas

específicas del Registro y Valoración del patrimonio" y los Parámetros de Estimación de Vida útil emitidos por el CONAC y publicados en el diario oficial el 13 de Diciembre de 2011 y el 15 de agosto de 2012, considerando la siguiente tabla:

Cuenta	Concepto	Años De Vida útil	% de Depreciación Anual
1.2.3	BIENES INMUEBLES, INFRAESTRUCTURA Y CONSTRUCCIONES EN PROCESO		
1.2.3.2	Viviendas	50	2
1.2.3.3	Edificios NO habitacionales	30	3.3
1.2.3.4	Infraestructura	25	4
1.2.3.9	Otros Bienes Inmuebles	20	5
1.2.4	BIENES MUEBLES		
1.2.4.1	Mobiliario y Equipo de Administración		
1.2.4.1.1	Muebles de oficina y estantería	10	10
1.2.4.1.2	Muebles, Excepto de oficina y estantería	10	10
1.2.4.1.3	Equipo de cómputo y de Tecnologías de la Información	3	33.3
1.2.4.1.9	Otros mobiliarios y Equipos de Administración	10	10
1.2.4.2	Mobiliario y Equipo Educativo y recreativo		
1.2.4.2.1	Equipos y aparatos audiovisuales	3	33.3
1.2.4.2.2	Aparatos Deportivos	5	20
1.2.4.2.3	Cámaras fotográficas y de Video	3	33.3
1.2.4.2.9	Otro mobiliario y Equipo Educativo y Recreativo	5	20

1.2.4.3	Equipo Instrumental Médico y de Laboratorio		
1.2.4.3.1	Equipo Médico y de Laboratorio	5	20
1.2.4.3.2	Instrumental Médico y de Laboratorio	5	20
1.2.4.4	Equipo de Transporte		
1.2.4.4.1	Automóviles y Equipo Terrestre	5	20
1.2.4.4.2	Carrocerías y Remolques	5	20
1.2.4.4.3	Equipo Aeroespacial	5	20
1.2.4.4.4	Equipo ferroviario	5	20
1.2.4.4.5	Embarcaciones	5	20
1.2.4.4.9	Otros equipos de Transporte	5	20
1.2.4.5	Equipo de Defensa y seguridad	*	*
1.2.4.6	Maquinaria, otros Equipos y Herramientas		
1.2.4.6.1	Maquinaria y equipo agropecuario	10	10
1.2.4.6.2	Maquinaria y Equipo Industrial	10	10
1.2.4.6.3	Maquinaria y Equipo de Construcción	10	10
1.2.4.6.4	Sistemas de aire acondicionado, calefacción y de Refrigeración Industrial y Comercial	10	10
1.2.4.6.5	Equipo de comunicación y Telecomunicaciones	10	10
1.2.4.6.6	Equipos de Generación Eléctrica, Aparatos y Accesorios Electrónicos	10	10
1.2.4.6.7	Herramientas y Máquinas-Herramienta	10	10
1.2.4.6.9	Otros Equipos	10	10
1.2.4.8	Activos Biológicos		
1.2.4.8.1	Bovinos	5	20

1.2.4.8.2	Porcinos	5	20
1.2.4.8.3	Aves	5	20
1.2.4.8.4	Ovinos y caprinos	5	20
1.2.4.8.5	Peces y acuicultura	5	20
1.2.4.8.6	Equipos	5	20
1.2.4.8.7	Especies Menores y de Zoológico	5	20
1.2.4.8.8	Árboles y plantas	5	20
1.2.4.8.9	Otros activos Biológicos	5	20

Depreciación, Deterioro y Amortización Acumulada de Bienes.

El Instituto Estatal para la Educación de Jóvenes y Adultos, realizó la revalorización del patrimonio y realizó los cálculos de las depreciaciones en apego a lo anteriormente señalado, actualmente ha logrado realizar el cálculo y registro de las depreciaciones y las amortizaciones hasta el 31 de diciembre de 2024, con un saldo acumulado de \$ 42,001,604.18 pesos

Cuenta	Depreciación Noviembre 2024	Depreciación Diciembre 2024	Total, Depreciación
Equipo de Instrumentación Médica.	110,151.30	0.00	110,151.30
Mobiliario y Equipo	5,549,606.71	4,221.59	5,553,838.30
Equipo de Transporte	15,835,364.89	37,286.47	15,872,651.36
Maquinaria y Equipo	576,514.09	0.00	576,514.09
Equipo de Difusión	80,839.12	0.00	80,839.12
Equipo de Comunicación	1,340,284.85	0.00	1,340,284.85
Equipo de Cómputo	18,456,207.00	10,953.26	18,467,160.26
Otro Mobiliario y Equipo Educativo	174.90	0.00	174.90
Gran Total	41,949,142.86	52,461.32	42,001,604.18

Pasivo

El saldo de las Cuentas por Pagar a Corto Plazo se integra:

CONCEPTO	IMPORTE	VENCIMIENTO	FECHA LIMITE DE PAGO
Retenciones realizadas a los trabajadores por concepto de Seguros, ISSSTE, Préstamos, SAR-FOVISSSTE	567,947.75	05 días	05 de enero 2025
Otras Obligaciones que se han contraído con otras Instancias. Impuesto Sobre Nómina	111,622.68	10 días	10 de enero 2025
Acreedores diversos	2,550,018.24	15 días	15 de enero 2025

Impuestos por pagar (Retenciones, Contribuciones por Pagar a Corto Plazo).

CONCEPTO	IMPORTE	VENCIMIENTO	FECHA LIMITE DE PAGO
Retenciones realizadas a los trabajadores por concepto de ISR por sueldos y salarios, asimilados al salario. ISR por Arrendamiento y Servicios Profesionales	1,314,086.73	17 días	17 de enero 2025

Otros Pasivos a Corto Plazo:

Esta cuenta presenta saldo al 31 de diciembre de 2024 equivalente a \$2, 388,256.94 (Incluye pasivos pendientes de depurar por 604,102.49). Estos saldos comprenden provisiones a proveedores de ejercicios anteriores y que en su momento no se cancelaron de manera correcta desde el punto de vista contable.

III) NOTAS AL ESTADO DE VARIACIÓN EN LA HACIENDA PÚBLICA

Aportaciones. Corresponde a la cuenta Hacienda Pública/Patrimonio Contribuido.

Esta cuenta presenta un saldo de \$6,299,465.80 importe integrado por los activos fijos adquiridos por el INEA, al 31 de diciembre de 2024 no ha tenido aumentos ni disminuciones.

CONCEPTO	SALDO AL 30/Noviembre/2024	MOVIMIENTO 2023	SALDO AL 31/Diciembre/2024
Aportaciones del INEA	6,299,465.80	0.00	6,299,465.80

Resultado de Ejercicios Anteriores.

Al cierre de diciembre 2024, esta cuenta presenta un saldo de \$5,096,985.75. El resultado de ejercicios anteriores presenta un saldo de \$4,080,428.48 el cual existe diferencia de \$1,016,557.27 importe que corresponde al patrimonio generado en 2024.

CONCEPTO	RESULTADO DE EJERCICIOS ANTERIORES	RESULTADO DEL EJERCICIO	PATRIMONIO GENERADO EN 2024
Resultado de Ejercicios anteriores	5,096,985.75	4,080,428.48	1,016,557.27

IV) NOTAS AL ESTADO DE FLUJOS DE EFECTIVO

Efectivo y equivalentes.

Se presenta el análisis de los saldos inicial y final de efectivo:

DESCRIPCIÓN	31/Diciembre/2023	31/Diciembre/2024	VARIACIÓN
Efectivo en Bancos (Tesorería)	12,384,199.25	12,493,331.03	109,131.78

Adquisiciones de bienes muebles e inmuebles

DESCRIPCIÓN	2023	2024	VARIACIÓN
Edificios	185,554.63	185,554.63	0.00
Equipo de Instrumentación Médica.	110,151.30	110,151.30	0.00

Mobiliario y Equipo	7,190,713.51	7,190,713.51	0.00
Equipo de Transporte	15,884,596.41	15,884,596.41	0.00
Maquinaria y Equipo	588,351.98	588,351.98	0.00
Equipo de Difusión	80,839.12	80,839.12	0.00
Equipo de Comunicación	1,599,612.18	1,599,612.18	0.00
Equipos de aires acondicionados	93,522	93,522	0.00
Equipo de Cómputo	17,589,627.42	17,589,627.42	0.00
Otro Mobiliario y Equipo Educativo	699.00	699.00	0.00

Se comunica que al 31 de diciembre de 2024 este Instituto no ha realizado adquisiciones de bienes muebles e inmuebles.

V) CONCILIACIÓN ENTRE LOS INGRESOS PRESUPUESTARIOS Y CONTABLES, ASI COMO ENTRE LOS EGRESOS PRESUPUESTALES Y LOS GASTOS CONTABLES.

Instituto Estatal para la Educación de los Jóvenes y Adultos Conciliación entre los Ingresos Presupuestarios y Contables Del 01 de enero al 31 de Diciembre de 2024 y 2023 (Cifras en Pesos)		
Concepto	Al 31 de Diciembre de 2024	2023
1. Ingresos Presupuestarios	124,862,663.15	106,229,926.22
2. Más ingresos contables no presupuestarios	65,892.54	89,884.16
Incremento por variación de inventarios	0.00	0.00
Disminución del exceso de estimaciones por pérdida o deterioro u obsolescencia	0.00	0.00
Disminución del exceso de provisiones	0.00	0.00
Otros ingresos y beneficios varios	0.00	0.00
Otros ingresos contables no presupuestarios	0.00	0.00

3. Menos ingresos presupuestarios no contables	0.00	0.00
Productos de capital	0.00	0.00
Aprovechamientos capital	0.00	0.00
Ingresos derivados de financiamientos	0.00	0.00
Otros Ingresos presupuestarios no contables	0.00	0.00
4. Ingresos Contables (4 = 1 + 2 - 3)	124,928,555.69	106,319,810.38

Conciliación entre los Egresos Presupuestarios y los Gastos Contables

Instituto Estatal para la Educación de los Jóvenes y Adultos		
Conciliación entre los Egresos Presupuestarios y los Gastos Contables		
Del 1 de enero al 31 de diciembre de 2024 y Ejercicio 2023		
(Cifras en Pesos)		
Concepto	Al 31 de diciembre de 2024	2023
1. Total de egresos (presupuestarios)	123,285,570.02	105,588,136.67
2. Menos egresos presupuestarios no contables	5,290,701.09	8,297,891.86
Materiales y Suministros	5,290,701.09	7,662,966.86
Mobiliario y equipo de administración	0.00	394,712.00
Mobiliario y equipo educacional y recreativo	0.00	0.00
Equipo e instrumental médico y de laboratorio	0.00	0.00
Vehículos y equipo de transporte	0.00	146,691.00
Equipo de defensa y seguridad	0.00	0
Maquinaria, otros equipos y herramientas	0.00	93,522.00
Activos biológicos	0.00	0.00
Bienes inmuebles	0.00	0.00
Activos intangibles	0.00	0.00
Obra pública en bienes propios	0.00	0.00
Acciones y participaciones de capital	0.00	0.00
Compra de títulos y valores	0.00	0.00
Inversiones en fideicomisos, mandatos y otros análogos	0.00	0.00
Provisiones para contingencias y otras erogaciones especiales	0.00	0.00
Amortización de la deuda pública	0.00	0.00
Adeudos de ejercicios fiscales anteriores (ADEFAS)	0.00	0.00
Otros Egresos Presupuestales No Contables	0.00	0.00

Instituto Estatal para la Educación de los Jóvenes y Adultos		
Conciliación entre los Egresos Presupuestarios y los Gastos Contables		
Del 1 de enero al 31 de diciembre de 2024 y Ejercicio 2023		
(Cifras en Pesos)		
Concepto	Al 31 de diciembre de 2024	2023
3. Más gastos contables no presupuestales	5,920,236.93	8,176,075.86
Estimaciones, depreciaciones, deterioros, obsolescencia y amortizaciones	629,535.84	500,689.00
Provisiones	0.00	0.00
Disminución de inventarios	0.00	0.00
Aumento por insuficiencia de estimaciones por pérdida o deterioro u obsolescencia	0.00	0.00
Aumento por insuficiencia de provisiones	0.00	0.00
Otros Gastos	0.00	0.00
Otros Gastos Contables No Presupuestales	0.00	12,420.00
4. Total de Gasto Contable (4 = 1 - 2 + 3)	5,290,701.09	7,662,966.86

c) NOTAS DE MEMORIA (CUENTAS DE ORDEN)

Las cuentas de orden se utilizan para registrar movimientos de valores que no afecten o modifiquen el balance del ente contable, sin embargo, su incorporación en libros es necesaria con fines de recordatorio contable, de control y en general sobre los aspectos administrativos, o bien, para consignar sus derechos o responsabilidades contingentes que puedan, o no, presentarse en el futuro.

Las cuentas que se manejan para efectos de estas Notas son las siguientes:

Cuentas de Orden Contables y Presupuestarias:

Contables:

No cuenta el Organismo con cuentas de orden contables al 31 de diciembre de 2024.

Presupuestarias:

Cuentas de ingresos:

CONCEPTO	2024
Ley de ingresos estimada	87,516
Ley de ingresos por ejecutar	9,527
Modificaciones a la Ley de Ingresos Estimada	46,870
Ley de Ingresos devengados	124,859
Ley de Ingreso recaudado.	122,057

CONCEPTO	2024
Presupuesto de Egresos Aprobado	87,516
Presupuesto de Egresos por Ejercer	11,479
Modificaciones al Presupuesto de Egresos Aprobado	47,245
Presupuesto de Egresos Comprometido	123,282
Presupuesto de Egresos Devengado	123,282
Presupuesto de egresos Ejercido	123,282
Presupuesto de Egresos Pagado	119,581

"Bajo protesta de decir verdad declaramos que los Estados Financieros y sus notas, son razonablemente correctos y son responsabilidad del emisor".

Director General

Lic. Héctor Rosendo Pulido González

Jefe de Departamento de Recursos Financieros

L.C. Blanca Adriana Pool Cahum

Director de Administración y Finanzas

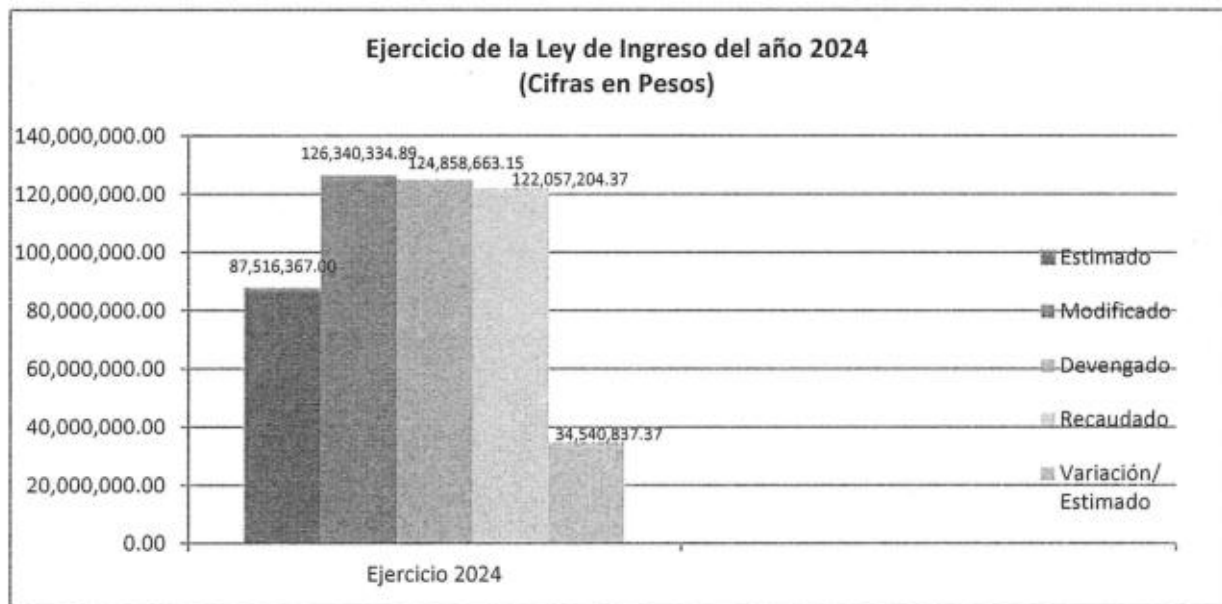
C. Natalia Concepción Martínez Sánchez

2 INFORMACIÓN PRESUPUESTARIA.

2.1 ESTADOS ANALÍTICO DE INGRESOS

INSTITUTO ESTATAL PARA LA EDUCACIÓN DE JÓVENES Y ADULTOS						
Estado Analítico de Ingresos						
Del 1 de enero al 31 de diciembre de 2024						
(Cifras en Pesos)						
Rubro de Ingresos	Ingreso					
	Estimado	Ampliaciones y Reducciones	Modificado	Devengado	Recaudado	Diferencia
Impuestos	0.00	0.00	0.00	0.00	0.00	0.00
Cuotas y Aportaciones de Seguridad Social	0.00	0.00	0.00	0.00	0.00	0.00
Contribuciones de Mejoras	0.00	0.00	0.00	0.00	0.00	0.00
Derechos	0.00	0.00	0.00	0.00	0.00	0.00
Productos	0.00	0.00	0.00	0.00	0.00	0.00
Corriente	0.00	0.00	0.00	0.00	0.00	0.00
Capital	0.00	0.00	0.00	0.00	0.00	0.00
Aprovechamientos	0.00	0.00	0.00	0.00	0.00	0.00
Corriente	0.00	0.00	0.00	0.00	0.00	0.00
Capital	0.00	0.00	0.00	0.00	0.00	0.00
Ingresos por Ventas de Bienes y Servicios	0.00	0.00	0.00	0.00	0.00	0.00
Participaciones y Aportaciones	71,898,694.00	17,199,108.83	89,097,802.83	87,910,897.46	87,609,438.68	15,710,744.68
Transferencias, Asignaciones, Subsidios y Otras Ayudas	15,617,673.00	21,624,859.06	37,242,532.06	36,939,765.69	34,439,765.69	18,822,092.69
Ingresos Derivados de Financiamientos	0.00	0.00	0.00	0.00	0.00	0.00
Total	87,516,367.00	38,823,967.89	126,340,334.89	124,858,663.15	122,057,204.37	34,540,837.37
Ingresos excedentes						
Estado Analítico de Ingresos						
Por Fuente de Financiamiento	Ingreso					
	Estimado	Ampliaciones y Reducciones	Modificado	Devengado	Recaudado	Diferencia
Ingresos del Gobierno	87,516,367.00	38,823,967.89	126,340,334.89	124,858,663.15	122,057,204.37	34,540,837.37
Impuestos	0.00	0.00	0.00	0.00	0.00	0.00
Contribuciones de Mejoras	0.00	0.00	0.00	0.00	0.00	0.00
Derechos	0.00	0.00	0.00	0.00	0.00	0.00
Productos	0.00	0.00	0.00	0.00	0.00	0.00
Corriente	0.00	0.00	0.00	0.00	0.00	0.00
Capital	0.00	0.00	0.00	0.00	0.00	0.00
Aprovechamientos	0.00	0.00	0.00	0.00	0.00	0.00
Corriente	0.00	0.00	0.00	0.00	0.00	0.00
Capital	0.00	0.00	0.00	0.00	0.00	0.00
Participaciones y Aportaciones	71,898,694.00	17,199,108.83	89,097,802.83	87,910,897.46	87,609,438.68	15,710,744.68
Transferencias, Asignaciones, Subsidios y Otras Ayudas	15,617,673.00	21,624,859.06	37,242,532.06	36,939,765.69	34,439,765.69	18,822,092.69
Ingresos de Organismos y Empresas	0.00	0.00	0.00	0.00	0.00	0.00
Cuotas y Aportaciones de Seguridad Social	0.00	0.00	0.00	0.00	0.00	0.00
Ingresos por Ventas de Bienes y Servicios	0.00	0.00	0.00	0.00	0.00	0.00
Transferencias, Asignaciones, Subsidios y Otras Ayudas	0.00	0.00	0.00	0.00	0.00	0.00
Ingresos derivados de financiamiento	0.00	0.00	0.00	0.00	0.00	0.00
Ingresos Derivados de Financiamientos	0.00	0.00	0.00	0.00	0.00	0.00
Total	87,516,367.00	38,823,967.89	126,340,334.89	124,858,663.15	122,057,204.37	34,540,837.37
Ingresos excedentes						

2.1.1 Análisis y evolución de los ingresos presupuestarios.



En el ejercicio 2024, el presupuesto de Ingresos Estimado, fue por un importe de \$87,516,367.00 pesos; en lo que respecta a la recaudación el importe asciende a \$122,057,204.37 pesos, cifra mayor a los ingresos que fueron estimados en el ejercicio.

2.2 ESTADOS ANALÍTICO DEL EJERCICIO DEL PRESUPUESTO DE EGRESOS

2.2.1 Estado Analítico de Ejercicio del Presupuesto por Objeto del Gasto

Instituto Estatal para la Educación de Jóvenes y Adultos ESTADO ANALÍTICO DEL PRESUPUESTO DE EGRESOS Clasificación por Objeto del Gasto Del 01 de enero al 31 de diciembre de 2024 (Cifras en Pesos)						
Concepto	Aprobado	Ampliaciones / Reducciones	Modificado	Devengado	Pagado	Subejercicio
Servicios Personales	57,184,556.00	2,334,700.57	59,519,256.57	58,970,878.00	58,665,781.66	548,378.57
Remuneraciones al Personal de Carácter Permanente	16,442,161.22	351,384.89	16,793,546.11	16,788,890.00	16,788,890.00	4,656.11
Remuneraciones al Personal de Carácter Transitorio	2,937,493.19	-237,245.53	2,700,247.66	2,698,355.79	2,698,355.79	1,891.87
Remuneraciones Adicionales y Especiales	14,985,266.42	559,502.54	15,544,768.96	15,461,709.33	15,163,312.99	83,059.63
Seguridad Social	6,026,334.22	-878,230.64	5,148,103.58	5,010,356.48	5,010,356.48	137,747.10
Otras Prestaciones Sociales y Económicas	16,322,826.95	769,058.87	17,091,885.82	16,827,857.77	16,821,157.77	264,028.05
Previsiones	149,536.00	-131,600.00	17,936.00	0.00	0.00	17,936.00
Pago de Estímulos a Servidores Públicos	320,938.00	1,901,830.44	2,222,768.44	2,183,708.63	2,183,708.63	39,059.81
Materiales y Suministros	5,841,425.00	-430,452.47	5,410,972.53	5,290,701.09	5,140,466.00	120,271.44
Materiales de Administración, Emisión de Documentos y Artículos Oficiales	1,109,541.00	-561,436.92	548,104.08	548,104.08	547,888.47	0.00
Alimentos y Utensilios	273,994.00	120,669.87	394,663.87	394,663.87	393,956.87	0.00
Materias Primas y Materiales de Producción y Comercialización	0.00	0.00	0.00	0.00	0.00	0.00
Materiales y Artículos de Construcción y de Reparación	154,338.00	137,581.30	291,919.30	291,919.30	287,919.30	0.00
Productos Químicos, Farmacéuticos y de Laboratorio	18,763.00	30,302.28	49,065.28	49,065.28	49,065.28	0.00
Combustibles, Lubricantes y Aditivos	2,978,906.00	330,495.56	3,309,401.56	3,308,136.48	3,162,824.00	1,265.08
Vestuario, Blancos, Prendas de Protección y Artículos Deportivos	95,232.00	-29,580.45	65,651.55	65,651.55	65,651.55	0.00
Materiales y Suministros para Seguridad	0.00	0.00	0.00	0.00	0.00	0.00
Herramientas, Refacciones y Accesorios Menores	1,210,651.00	-458,484.11	752,166.89	633,160.53	633,160.53	119,006.36
Servicios Generales	9,266,401.00	31,633,780.01	40,900,181.01	38,140,920.93	35,371,567.88	2,759,260.08
Servicios Básicos	1,442,109.00	-114,404.23	1,327,704.77	1,291,150.12	1,291,150.12	36,554.65
Servicios de Arrendamiento	1,386,734.00	265,622.38	1,652,356.38	1,640,893.73	1,568,552.55	11,462.65
Servicios Profesionales, Científicos, Técnicos y Otros Servicios	2,584,505.00	13,166,144.28	15,750,649.28	15,438,649.28	12,858,138.28	312,000.00
Servicios Financieros, Bancarios y Comerciales	624,812.00	134,288.47	759,100.47	483,315.99	483,315.99	275,784.48
Servicios de Instalación, Reparación, Mantenimiento y Conservación	678,931.00	9,217,809.69	9,896,740.69	8,190,526.40	8,185,526.41	1,706,214.29
Servicios de Comunicación Social y Publicidad	0.00	8,768,013.20	8,768,013.20	8,731,613.20	8,731,613.20	36,400.00
Servicios de Traslado y Viáticos	1,536,616.00	-230,468.68	1,306,147.32	1,016,008.38	1,016,008.38	290,138.94
Servicios Oficiales	32,588.00	-31,730.01	857.99	857.99	857.99	0.00
Otros Servicios Generales	980,106.00	458,504.91	1,438,610.91	1,347,905.84	1,236,404.96	90,705.07
Transferencias, Asignaciones, Subsidios y Otras Ayudas	15,223,985.00	5,660,953.11	20,884,938.11	20,883,070.00	20,634,468.00	1,868.11
Transferencias Internas y Asignaciones al Sector Público	0.00	0.00	0.00	0.00	0.00	0.00
Transferencias al Resto del Sector Público	0.00	0.00	0.00	0.00	0.00	0.00
Subsidios y Subvenciones	0.00	0.00	0.00	0.00	0.00	0.00
Ayudas Sociales	15,223,985.00	5,660,953.11	20,884,938.11	20,883,070.00	20,634,468.00	1,868.11
Pensiones y Jubilaciones	0.00	0.00	0.00	0.00	0.00	0.00
Transferencias a Fideicomisos, Mandatos y Otros Análogos	0.00	0.00	0.00	0.00	0.00	0.00
Transferencias a la Seguridad Social	0.00	0.00	0.00	0.00	0.00	0.00
Donativos	0.00	0.00	0.00	0.00	0.00	0.00
Transferencias al Exterior	0.00	0.00	0.00	0.00	0.00	0.00
Bienes Muebles, Inmuebles e Intangibles	0.00	0.00	0.00	0.00	0.00	0.00
Mobiliario y Equipo de Administración	0.00	0.00	0.00	0.00	0.00	0.00
Mobiliario y Equipo Educativo y Recreativo	0.00	0.00	0.00	0.00	0.00	0.00
Equipo e Instrumental Médico y de Laboratorio	0.00	0.00	0.00	0.00	0.00	0.00
Vehículos y Equipo de Transporte	0.00	0.00	0.00	0.00	0.00	0.00
Equipo de Defensa y Seguridad	0.00	0.00	0.00	0.00	0.00	0.00
Maquinaria, Otros Equipos y Herramientas	0.00	0.00	0.00	0.00	0.00	0.00
Activos Biológicos	0.00	0.00	0.00	0.00	0.00	0.00
Bienes inmuebles	0.00	0.00	0.00	0.00	0.00	0.00
Activos Intangibles	0.00	0.00	0.00	0.00	0.00	0.00
Inversión Pública	0.00	0.00	0.00	0.00	0.00	0.00
Obra Pública en Bienes de Dominio Público	0.00	0.00	0.00	0.00	0.00	0.00
Obra Pública en Bienes Propios	0.00	0.00	0.00	0.00	0.00	0.00
Proyectos Productivos y Acciones de Fomento	0.00	0.00	0.00	0.00	0.00	0.00
Inversiones Financieras y Otras Provisiones	0.00	0.00	0.00	0.00	0.00	0.00
Inversiones para el Fomento de Actividades Productivas	0.00	0.00	0.00	0.00	0.00	0.00
Acciones y Participaciones de Capital	0.00	0.00	0.00	0.00	0.00	0.00
Compra de Títulos y Valores	0.00	0.00	0.00	0.00	0.00	0.00
Concesión de Préstamos	0.00	0.00	0.00	0.00	0.00	0.00
Inversiones en Fideicomisos, Mandatos y Otros Análogos	0.00	0.00	0.00	0.00	0.00	0.00
Otras Inversiones Financieras	0.00	0.00	0.00	0.00	0.00	0.00
Provisiones para Contingencias y Otras Erogaciones Especiales	0.00	0.00	0.00	0.00	0.00	0.00

Participaciones y Aportaciones	0.00	0.00	0.00	0.00	0.00	0.00
Participaciones	0.00	0.00	0.00	0.00	0.00	0.00
Aportaciones	0.00	0.00	0.00	0.00	0.00	0.00
Convenios	0.00	0.00	0.00	0.00	0.00	0.00
Deuda Pública	0.00	0.00	0.00	0.00	0.00	0.00
Amortización de la Deuda Pública	0.00	0.00	0.00	0.00	0.00	0.00
Intereses de la Deuda Pública	0.00	0.00	0.00	0.00	0.00	0.00
Comisiones de la Deuda Pública	0.00	0.00	0.00	0.00	0.00	0.00
Gastos de la Deuda Pública	0.00	0.00	0.00	0.00	0.00	0.00
Costo por Coberturas	0.00	0.00	0.00	0.00	0.00	0.00
Apoyos Financieros	0.00	0.00	0.00	0.00	0.00	0.00
Adeudos de Ejercicios Fiscales Anteriores (ADEFAS)	0.00	0.00	0.00	0.00	0.00	0.00
TOTALES	87,516,367.00	39,198,981.22	126,715,348.22	123,285,570.02	119,812,283.54	3,429,778.20

Director General
Lic. Héctor Rosendo Pulido González

Director de Planeación y Seguimiento Operativo
Licdo. Román Alejandro Valle Can

2.2.2 Estado Analítico de Ejercicio del Presupuesto en Clasificación
por Tipo de Gasto

Instituto Estatal para la Educación de Jóvenes y Adultos ESTADO ANALÍTICO DEL PRESUPUESTO DE EGRESOS Clasificación Económica Del 01 de enero al 31 de diciembre de 2024 (Cifras en Pesos)						
Concepto	Aprobado	Ampliaciones /Reducciones	Modificado	Devengado	Pagado	Subejercicio
Gastos Corrientes	87,516,367.00	39,198,981.22	126,715,348.22	123,285,570.02	119,812,283.54	3,429,778.20
Gastos de Capital	0.00	0.00	0.00	0.00	0.00	0.00
Amortizaciones de la Deuda y Disminución de Pasivos	0.00	0.00	0.00	0.00	0.00	0.00
Pensiones y Jubilaciones	0.00	0.00	0.00	0.00	0.00	0.00
Participaciones	0.00	0.00	0.00	0.00	0.00	0.00
TOTALES	87,516,367.00	39,198,981.22	126,715,348.22	123,285,570.02	119,812,283.54	3,429,778.20

Director General
Lic. Héctor Rosendo Pulido González

Director de Planeación y Seguimiento Operativo
Licdo. Román Alejandro Valle Can

2.2.3 Estado Analítico de Ejercicio del Presupuesto en Clasificación Administrativa.

Instituto Estatal para la Educación de Jóvenes y Adultos						
ESTADO ANALÍTICO DEL PRESUPUESTO DE EGRESOS						
Clasificación Administrativa						
Del 01 de enero al 31 de diciembre de 2024						
(Cifras en Pesos)						
Concepto	Aprobado	Ampliaciones /Reducciones	Modificado	Devengado	Pagado	Subejercicio
Dirección de Acreditación y Sistemas	1,361,656.00	-215,854.90	1,145,801.10	919,096.88	896,076.17	226,704.22
Dirección de Administración y Finanzas	5,121,140.00	5,699,520.79	10,820,660.79	10,794,238.21	10,636,272.64	26,422.58
Dirección de Asuntos Jurídicos	741,708.00	377,476.49	1,119,184.49	1,119,184.49	1,103,103.53	0.00
Dirección de Atención a Grupos Indígenas	222,929.00	-94,395.60	128,533.40	101,101.23	100,236.48	27,432.17
Dirección de Informática	710,017.00	115,343.94	825,360.94	825,360.94	811,600.97	0.00
Dirección de Planeación y Seguimiento Operativo	1,202,409.00	490,224.47	1,692,633.47	1,691,743.93	1,657,248.88	889.54
Dirección de Servicios Educativos	731,346.00	7,865.70	739,211.70	662,809.77	648,451.49	76,401.93
Dirección General	53,844,318.00	-5,735,516.80	48,108,801.20	47,881,571.99	47,683,268.67	227,229.21
Secretario Particular	748,221.00	398,311.01	1,146,532.01	1,144,639.42	1,120,441.46	1,892.59
Subdirección General	22,832,623.00	38,156,006.12	60,988,629.12	58,145,823.16	55,155,583.25	2,842,805.96
TOTALES	87,516,367.00	39,198,981.22	126,715,348.22	123,285,570.02	119,812,283.54	3,429,778.20

Director General
Lic. Héctor Rosendo Pulido González

Director de Planeación y Seguimiento Operativo
Licdo. Román Alejandro Vique Can

2.2.4 Estado Analítico de Ejercicio del Presupuesto en Clasificación Funcional.

Instituto Estatal para la Educación de Jóvenes y Adultos ESTADO ANALÍTICO DEL PRESUPUESTO DE EGRESOS Clasificación Funcional Del 01 de enero al 31 de diciembre de 2024 (Cifras en Pesos)						
Concepto	Aprobado	Ampliaciones /Reducciones	Modificado	Devengado	Pagado	Subejercicio
Gobierno	0.00	0.00	0.00	0.00	0.00	0.00
Legislación	0.00	0.00	0.00	0.00	0.00	0.00
Justicia	0.00	0.00	0.00	0.00	0.00	0.00
Coordinación de la Política de Gobierno	0.00	0.00	0.00	0.00	0.00	0.00
Relaciones Exteriores	0.00	0.00	0.00	0.00	0.00	0.00
Asuntos Financieros y Hacendarios	0.00	0.00	0.00	0.00	0.00	0.00
Seguridad Nacional	0.00	0.00	0.00	0.00	0.00	0.00
Asuntos de Orden Público y de Seguridad	0.00	0.00	0.00	0.00	0.00	0.00
Interior						
Otros Servicios Generales	0.00	0.00	0.00	0.00	0.00	0.00
Desarrollo Social	87,516,367.00	39,198,981.22	126,715,348.22	123,285,570.02	119,812,283.54	3,429,778.20
Protección Ambiental	0.00	0.00	0.00	0.00	0.00	0.00
Vivienda y Servicios a la Comunidad	0.00	0.00	0.00	0.00	0.00	0.00
Salud	0.00	0.00	0.00	0.00	0.00	0.00
Recreación, Cultura y Otras	0.00	0.00	0.00	0.00	0.00	0.00
Manifestaciones Sociales						
Educación	87,516,367.00	39,198,981.22	126,715,348.22	123,285,570.02	119,812,283.54	3,429,778.20
Protección Social	0.00	0.00	0.00	0.00	0.00	0.00
Otros Asuntos Sociales	0.00	0.00	0.00	0.00	0.00	0.00
Desarrollo Económico	0.00	0.00	0.00	0.00	0.00	0.00
Asuntos Económicos, Comerciales y	0.00	0.00	0.00	0.00	0.00	0.00
Laborales en General						
Agropecuaria, Silvicultura, Pesca y Caza	0.00	0.00	0.00	0.00	0.00	0.00
Combustibles y Energía	0.00	0.00	0.00	0.00	0.00	0.00
Minería, Manufacturas y Construcción	0.00	0.00	0.00	0.00	0.00	0.00
Transporte	0.00	0.00	0.00	0.00	0.00	0.00
Comunicaciones	0.00	0.00	0.00	0.00	0.00	0.00
Turismo	0.00	0.00	0.00	0.00	0.00	0.00
Ciencia, Tecnología e Innovación	0.00	0.00	0.00	0.00	0.00	0.00
Otras Industrias y Otros Asuntos	0.00	0.00	0.00	0.00	0.00	0.00
Económicos						
Otros	0.00	0.00	0.00	0.00	0.00	0.00
Transacciones de la Deuda Pública / Costo	0.00	0.00	0.00	0.00	0.00	0.00
Financiero de la Deuda	0.00	0.00	0.00	0.00	0.00	0.00
Transferencias, Participaciones y	0.00	0.00	0.00	0.00	0.00	0.00
Aportaciones entre Diferentes Niveles y Ordenes						
de Gobierno						
Sanearamiento del Sistema Financiero	0.00	0.00	0.00	0.00	0.00	0.00
Adeudos de Ejercicios Fiscales Anteriores	0.00	0.00	0.00	0.00	0.00	0.00
TOTALES	87,516,367.00	39,198,981.22	126,715,348.22	123,285,570.02	119,812,283.54	3,429,778.20

Director General

Lic. Héctor Rosendo Pulido González

Director de Planeación y Seguimiento
Operativo

Ldo. Román Alejandro Valle Can

2.2.5 Endeudamiento Neto.

INSTITUTO ESTATAL PARA LA EDUCACIÓN DE JÓVENES Y ADULTOS			
Endeudamiento Neto			
Del 1 de enero al 31 de diciembre de 2024			
(Cifras en Pesos)			
Identificación de Crédito o Instrumento	Contratación / Colocación	Amortización	Endeudamiento Neto
	A	B	C = A - B
Créditos Bancarios			
Total Créditos Bancarios	NO APLICA		
Otros Instrumentos de Deuda			
Total Otros Instrumentos de Deuda			
TOTAL			

Director General

Lic. Héctor Rosendo Pulido González

Director de Planeación y Seguimiento Operativo

Lcdo. Román Alejandro Valle Can

2.2.6 Intereses de la Deuda

INSTITUTO ESTATAL PARA LA EDUCACIÓN DE JÓVENES Y ADULTOS		
Intereses de la Deuda		
Del 1 de enero al 31 de diciembre de 2024		
(Cifras en Pesos)		
Identificación de Crédito o Instrumento	Devengado	Pagado
Créditos Bancarios		
NO APLICA		
Total de Intereses de Créditos Bancarios		
Otros Instrumentos de Deuda		
Total de Intereses de Otros Instrumentos de Deuda		
TOTAL		

Director General

Lic. Héctor Rosendo Pulido González

Director de Planeación y Seguimiento
Operativo

Ldo. Román Alejandro Valle Can

2.2.7 Indicadores de Postura Fiscal.

Instituto Estatal para la Educación de Jóvenes y Adultos			
Indicadores de Postura Fiscal			
Del 01 de enero al 31 de diciembre de 2024			
(Cifras en Pesos)			

Concepto	Estimado	Devengado	Pagado ¹
I. Ingresos Presupuestarios (I=1+2)	87,516,367.00	124,858,663.15	122,057,204.37
1. Ingresos del Gobierno de la Entidad Federativa ¹	87,516,367.00	124,858,663.15	122,057,204.37
2. Ingresos del Sector Paraestatal ¹			
II. Egresos Presupuestarios (II=3+4)	87,516,367.00	123,285,570.02	119,812,283.54
3. Egresos del Gobierno de la Entidad Federativa ²	87,516,367.00	123,285,570.02	119,812,283.54
4. Egresos del Sector Paraestatal ²			
III. Balance Presupuestario (Superávit o Déficit) (III = I - II)	0.00	1,573,093.13	2,244,920.83

Concepto	Estimado	Devengado	Pagado ¹
III. Balance presupuestario (Superávit o Déficit)	0.00	1,573,093.13	2,244,920.83
IV. Intereses, Comisiones y Gastos de la Deuda	0.00	0.00	0.00
V. Balance Primario (Superávit o Déficit) (V= III - IV)	0.00	1,573,093.13	2,244,920.83

Concepto	Estimado	Devengado	Pagado ¹
A. Financiamiento	0.00	0.00	0.00
B. Amortización de la deuda	0.00	0.00	0.00
C. Endeudamiento ó desendeudamiento (C = A - B)	0.00	0.00	0.00

- 1 Los Ingresos que se presentan son los ingresos presupuestarios totales sin incluir los ingresos por financiamientos. Los Ingresos del Gobierno de la Entidad Federativa corresponden a los del Poder Ejecutivo, Legislativo Judicial y Autónomas
- 2 Los egresos que se presentan son los egresos presupuestarios totales sin incluir los egresos por amortización. Los egresos del Gobierno de la Entidad Federativa corresponden a los del Poder Ejecutivo, Legislativo, Judicial y Órganos Autónomas
- 3 Para Ingresos se reportan los ingresos recaudados; para egresos se reportan los egresos pagados

Director General

Lic. Héctor Rosendo Pulido González

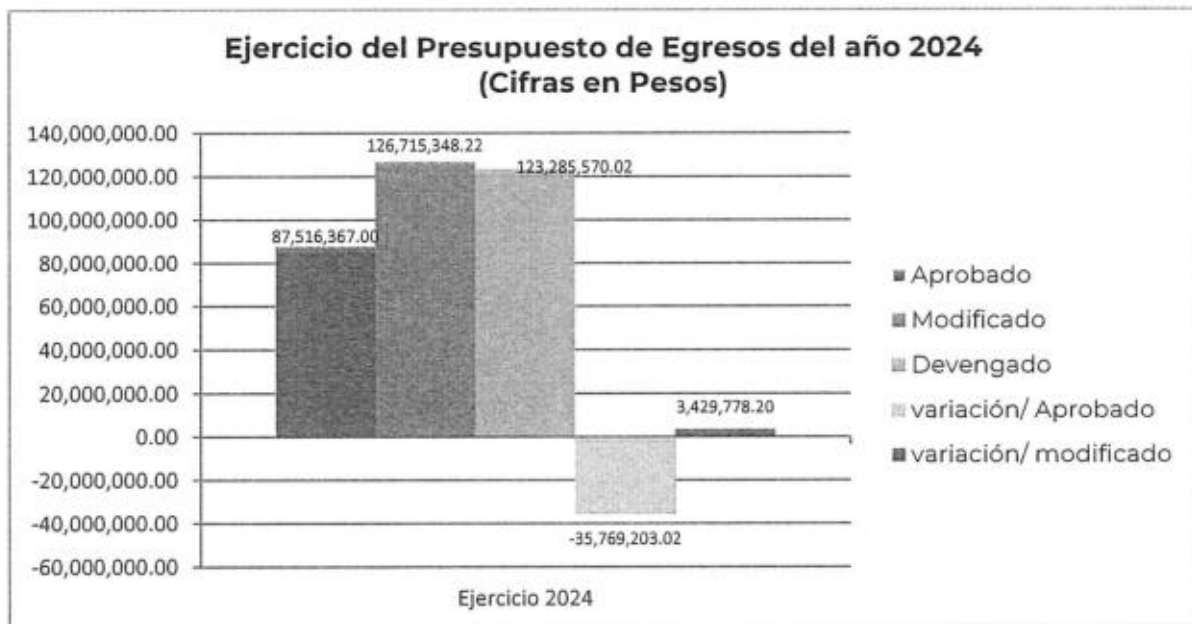
Director de Planeación y Seguimiento Operativo

Ldo. Román Alejandro Valle Can

2.3 ANÁLISIS DEL EJERCICIO DEL PRESUPUESTO DE EGRESOS.

El presupuesto original autorizado para el Instituto Estatal para la Educación de Jóvenes y Adultos, mediante el Decreto de Presupuesto de Egresos del Estado, publicado en el periódico Oficial del Estado, ascendió a la suma de \$87,516,367.00 pesos, Adicional al presupuesto autorizado mediante el decreto publicado, al Instituto se le autorizó el importe de \$12,268,578.00 pesos, derivado de convenios federales del Ramo XI, así como una reducción en esta misma fuente de Financiamiento Ramo XI por la cantidad de \$ 7,875,745.00 pesos, al igual que por el Gobierno del Estado se autorizó una ampliación presupuestal por la cantidad de \$32,510,473.18 pesos, también se obtuvo una ampliación vía FAETA por la cantidad de \$ 2,011,261.86 pesos, de igual manera se afectaron en el gasto la cantidad de \$ 284,413.18 pesos, derivado de pago de laudos, recurso que tiene una afectación presupuestal, no así contable, motivo por el cual el presupuesto autorizado para el ejercicio fiscal 2024 asciende a la cantidad de \$ 126,715,348.22 pesos.

Del presupuesto aprobado modificado, el Instituto Estatal para la Educación de los Jóvenes y Adultos, ejerció (presupuesto devengado) la suma de \$123,285,570.02 pesos, arrojando como resultados un Superávit, de \$3,429,778.20 pesos.



La variación entre el presupuesto autorizado \$87,516,367.00 pesos y el presupuesto modificado \$126,715,348.22 pesos, es derivado de las ampliaciones correspondientes al capítulo 1000 incremento salarial (servicios personales), al capítulo 3000 (servicios Generales) y al capítulo 4000 (Ayudas Sociales), por la cantidad de \$39,198,981.22 pesos.

Las variaciones entre el presupuesto modificado \$126,715,348.22 pesos y el gasto devengado \$123,285,570.02 pesos, es derivado de las aplicaciones del gasto necesario para la operatividad de los programas del Instituto Estatal para la Educación de los Jóvenes y Adultos, resultando un superávit por el importe de \$3,429,778.20 pesos.

2.3.1 Presupuesto Aprobado y Adecuaciones

Ampliaciones Líquidas:

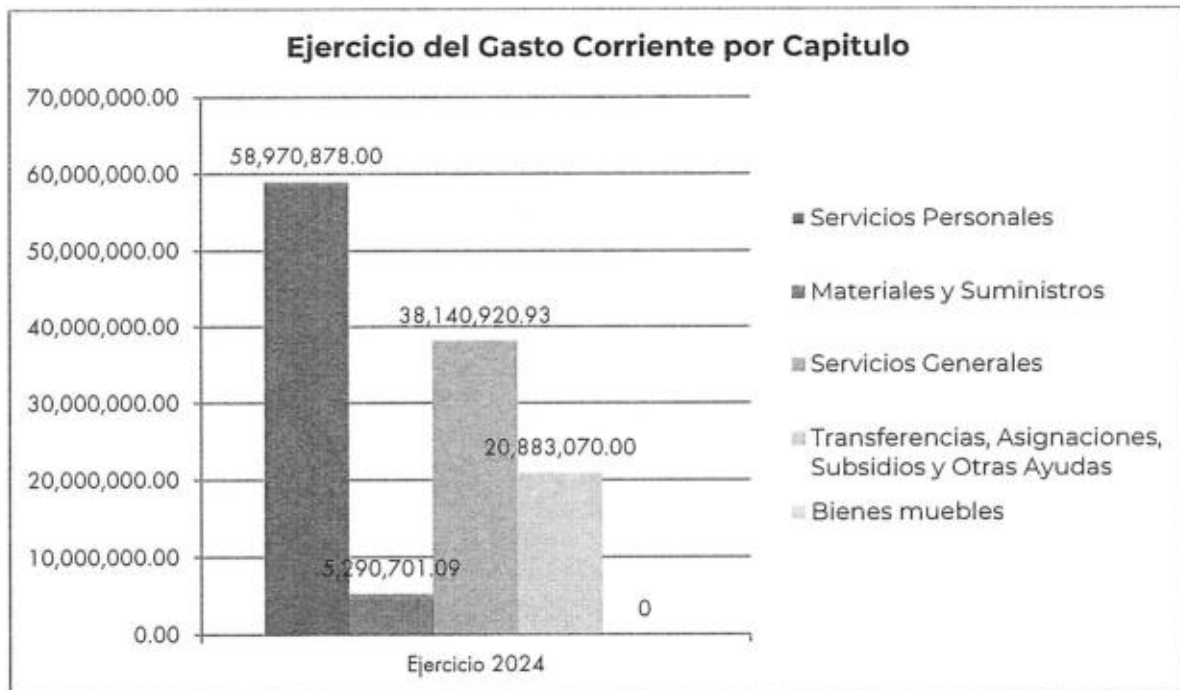
Durante el ejercicio fiscal 2024, se autorizó el importe de \$12,268,578.00 pesos, derivado de convenios federales del Ramo XI, al igual que por el Gobierno del Estado se autorizó una ampliación presupuestal por la cantidad de \$32,510,473.18 pesos, también se obtuvo una ampliación vía FAETA por la cantidad de \$ 2,011,261.86 pesos, derivado de incremento salarial, de igual manera se afectaron en el gasto la cantidad de \$284,413.18 pesos, derivado de pago de laudos, recurso que tiene una afectación presupuestal, no así contable.

Reducciones Líquidas

Durante el ejercicio fiscal 2024, el presupuesto sufrió una reducción líquida en la Fuente de Financiamiento Federal a través del convenio federal del ramo XI, por la cantidad de \$7,875,745.00 pesos, motivo por el cual el presupuesto autorizado para el ejercicio fiscal 2024 asciende a la cantidad de \$126,715,348.22 pesos.

2.3.2 Ejercicio del presupuesto de egresos 2024

En el ejercicio 2024, el presupuesto devengado fue de \$123,285,570.02 pesos, cifra inferior con relación al presupuesto aprobado modificado \$126,715,348.22 pesos, el presupuesto devengado se distribuye de la siguiente manera:



3 INFORMACIÓN PROGRAMÁTICA

3.1 GASTO POR CATEGORÍA PROGRAMÁTICA. EGRESOS

Instituto Estatal para la Educación de Jóvenes y Adultos ESTADO ANALITICO DEL PRESUPUESTO DE EGRESOS Gasto por Categoría Programática Del 01 de Enero al 31 de Diciembre de 2024 (Cifras en Pesos)						
Concepto	Aprobado	Ampliaciones /Reducciones	Modificado	Devengado	Pagado	Subejercicio
Programas	87,516,367.00	39,198,981.22	126,715,348.22	123,285,570.02	119,812,283.54	3,429,778.20
Subsidios: Sector Social y Privado o Entidades Federativas y Municipios	0.00	0.00	0.00	0.00	0.00	0.00
Sujetos a Reglas de Operación	0.00	0.00	0.00	0.00	0.00	0.00
Otros Subsidios	0.00	0.00	0.00	0.00	0.00	0.00
Desempeño de las Funciones	87,516,367.00	39,198,981.22	126,715,348.22	123,285,570.02	119,812,283.54	3,429,778.20
Prestación de Servicios Públicos	87,516,367.00	39,198,981.22	126,715,348.22	123,285,570.02	119,812,283.54	3,429,778.20
Provisión de Bienes Públicos	0.00	0.00	0.00	0.00	0.00	0.00
Planeación, Seguimiento y Evaluación de Políticas Públicas	0.00	0.00	0.00	0.00	0.00	0.00
Promoción y Fomento	0.00	0.00	0.00	0.00	0.00	0.00
Regulación y Supervisión	0.00	0.00	0.00	0.00	0.00	0.00
Funciones de las Fuerzas Armadas	0.00	0.00	0.00	0.00	0.00	0.00
Específicos	0.00	0.00	0.00	0.00	0.00	0.00
Proyectos de Inversión	0.00	0.00	0.00	0.00	0.00	0.00
Administrativos y de Apoyo	0.00	0.00	0.00	0.00	0.00	0.00
Apoyo al Proceso Presupuestario y para Mejorar la Eficiencia Institucional	0.00	0.00	0.00	0.00	0.00	0.00
Apoyo a la Función Pública y al Mejoramiento de la Gestión	0.00	0.00	0.00	0.00	0.00	0.00
Operaciones Ajenas	0.00	0.00	0.00	0.00	0.00	0.00
Compromisos	0.00	0.00	0.00	0.00	0.00	0.00
Obligaciones de Cumplimiento de Resoluciones Jurisdiccionales	0.00	0.00	0.00	0.00	0.00	0.00
Desastres Naturales	0.00	0.00	0.00	0.00	0.00	0.00
Obligaciones	0.00	0.00	0.00	0.00	0.00	0.00
Pensiones y Jubilaciones	0.00	0.00	0.00	0.00	0.00	0.00
Aportaciones a la Seguridad Pública	0.00	0.00	0.00	0.00	0.00	0.00
Aportaciones a Fondos de Estabilización	0.00	0.00	0.00	0.00	0.00	0.00
Aportaciones a Fondos de Inversión y Reestructura de Pensiones	0.00	0.00	0.00	0.00	0.00	0.00
Programas de Gasto Federalizado	0.00	0.00	0.00	0.00	0.00	0.00
Gasto Federalizado	0.00	0.00	0.00	0.00	0.00	0.00
Participaciones a Entidades Federativas y Municipios	0.00	0.00	0.00	0.00	0.00	0.00
Costo Financiero, Deuda o Apoyos a Deudores y Ahorradores de la Banca	0.00	0.00	0.00	0.00	0.00	0.00
Adendos de Ejercicios Fiscales Anteriores	0.00	0.00	0.00	0.00	0.00	0.00
TOTALES	87,516,367.00	39,198,981.22	126,715,348.22	123,285,570.02	119,812,283.54	3,429,778.20

Director General

Lic. Héctor Rosendo Pulido González

Director de Planeación y Seguimiento Operativo

Lic. Román Alejandro Valle Can

Jefe de Departamento de Programación y Presupuesto

Lic. Marco Antonio Paredes Ulloa



3.1.1 PROGRAMAS PRESUPUESTARIOS.

Instituto Estatal para la Educación de Jóvenes y Adultos Gasto por Categoría Programática y Programa Presupuestario Del 01 de enero al 31 de diciembre de 2024 (Cifras en Pesos)						
Concepto	Aprobado	Ampliaciones /Reducciones	Modificado	Devengado	Pagado	Subejercicio
Programas						
I- Educación	87,516,367.00	39,198,981.22	126,715,348.22	123,285,570.02	119,812,283.54	3,429,778.20
E – Prestación de Servicios Públicos	64,525,817.39	28,901,408.85	93,427,226.24	90,898,450.78	88,337,596.65	2,528,775.47
E041 – Rezago Educativo	64,525,817.39	28,901,408.85	93,427,226.24	90,898,450.78	88,337,596.65	2,528,775.47
M – Apoyo al Proceso Presupuestario y para Mejorar la Eficiencia Institucional	22,990,549.61	10,297,572.37	33,288,121.98	32,387,119.24	31,474,686.89	901,002.73
M001- Administración Responsable de los Recurso	22,990,549.61	10,297,572.37	33,288,121.98	32,387,119.24	31,474,686.89	901,002.73
TOTALES	87,516,367.00	39,198,981.22	126,715,348.22	123,285,570.02	119,812,283.54	3,429,778.20

Director General

Lic. Héctor Rosendo Párrido González

Director de Planeación y Seguimiento Operativo

Lic. Román Alejandro Valle Can

Durante 2024 el presupuesto del Instituto Estatal para la Educación de Jóvenes y Adultos, se ejerció a través de la siguiente finalidad:

- Desarrollo Social, que registró un monto de recursos ejercidos por la cantidad de \$123,285,570.02 pesos, al representar el 140.87% en comparación al presupuesto autorizado y el 97.29% con respecto al presupuesto modificado y significó un incremento del 40.87% en comparación al presupuesto autorizado y un decremento de 2.71% en comparación al presupuesto modificado.

Esto refleja carácter prioritario en la asignación y ejercicio de los recursos para atender los objetivos y metas planteados en el Plan Estatal de Desarrollo 2023-2027 y el Programa Institucional del Instituto Estatal para la Educación de Jóvenes y Adultos.

Lo anterior se logró mediante la operación de Programas Presupuestarios, a través de los cuales se generaron bienes y servicios (componentes), mismos que tienen como responsables de su ejecución las diversas unidades administrativas de esta institución.

Mediante la función Educación, se atendió el Programa Presupuestario S003.- Rezago Educativo y M001 Gestión y Apoyo Institucional.

Los principales resultados alcanzados se describen a continuación.

3.2 INDICADORES PARA RESULTADOS.

3.2.1 Principales Indicadores de Resultados por Programa Presupuestario y Alineación Funcional.

INSTITUTO ESTATAL PARA LA EDUCACIÓN DE JÓVENES Y ADULTOS INDICADORES DE RESULTADOS POR PROGRAMA PRESUPUESTARIO Y ALINEACIÓN FUNCIONAL AÑO 2024							
Folio de Pp	PROGRAMA PRESUPUESTARIO / ALINEACIÓN FUNCIONAL (FINALIDAD, FUNCIÓN, ACTIVIDAD INSTITUCIONAL) / INDICADOR	Meta	Avance				Anual
	Nombre / Nivel de Objetivo / Descripción / Método de Cálculo / Tipo de Método / Periodicidad / Meta Anual Programada / Avance Registrado		Trimestre 1	Trimestre 2	Trimestre 3	Trimestre 4	
M001	Administración Responsable de los Recursos						
	Desarrollo Social						
	Índice General de Avance PbR-SED Entidades						
	Nivel Objetivo de FIN						
	La metodología es mediante la aplicación de un cuestionario diseñado por la Secretaría de Hacienda y Crédito Público, que se clasifica en 9 secciones: Planeación, Programación, Presupuestación, Ejercicio y Control, Seguimiento, Evaluación, Rendición de Cuentas, Consolidación y Buenas Prácticas.						
	El índice del Diagnóstico PbR-SED es un índice compuesto, donde cada elemento analizado tiene un peso distinto (Planeación, Programación, Presupuestación, Ejercicio y Control, Seguimiento, Evaluación, Rendición de Cuentas, Consolidación y buenas prácticas). El puntaje es con base en ponderaciones para cada una de las secciones. Las ponderaciones fueron estimadas utilizando el Proceso de Análisis Jerárquico (PAJ). El nivel de avance se considera ALTO cuando obtienen una valoración global de entre 81% y 100%; se considera MEDIO-ALTO cuando la valoración global obtenida va de 66% a 80%; se considera MEDIO cuando se obtiene una valoración de entre 51% y 65%; y finalmente, se considera BAJO cuando la valoración global no supera el valor de 50%.						
	INDICE						
	ANUAL						
	Meta Anual Programada	80.000					
	Avance Registrado		0.000	0.000	0.000	79.800	79.800
	Educación						
	Porcentaje de Avance Financiero Anual por Concepto de Servicios Personales, Materiales y suministros del Poder Ejecutivo						
	Nivel Objetivo de PROPÓSITO						
	Describe el porcentaje de avance que existe entre el egreso devengado anual (31 de diciembre), en comparación con el presupuesto modificado del ejercicio del gasto del poder ejecutivo del concepto de Materiales y Suministros. (Presupuesto Devengado Anual/Presupuesto Modificado Anual) x100						
	PORCENTAJE						
	ANUAL						
	Meta Anual Programada	99.700					
	Avance Registrado		0.000	0.000	0.000	93.659	93.659
	Educación para Adultos						
	Porcentaje de contratos formalizados derivados de los procedimientos de contratación ejecutados.						
	Nivel Objetivo de COMPONENTE						
	El indicador permite conocer los contratos culminados de los procedimientos celebrados						
	[Número de Contratos formalizados cada semestre / Número de Contratos proyectados cada semestre] x 100						
	PORCENTAJE						

INSTITUTO ESTATAL PARA LA EDUCACIÓN DE JÓVENES Y ADULTOS
INDICADORES DE RESULTADOS POR PROGRAMA PRESUPUESTARIO Y ALINEACIÓN FUNCIONAL

AÑO 2024

Folio de Pp	PROGRAMA PRESUPUESTARIO / ALINEACIÓN FUNCIONAL (FINALIDAD, FUNCIÓN, ACTIVIDAD INSTITUCIONAL) / INDICADOR	Meta	Avance				Anual
			Trimestre 1	Trimestre 2	Trimestre 3	Trimestre 4	
	SEMESTRAL						
	Meta Anual Programada	100.000					
	Avance Registrado		0.000	107.692	0.000	100.000	106.250
	Educación para Adultos						
	Numero de procedimientos ejecutados de contratación						
	Nivel Objetivo de ACTIVIDAD						
	Es el número de procedimientos de contratación efectuados según la normatividad aplicable						
	(Número de procedimientos ejecutados de contratación / Numero de procedimientos programados de contratación/ x 100						
	PORCENTAJE						
	SEMESTRAL						
	Meta Anual Programada	100.000					
	Avance Registrado		0.000	107.692	0.000	100.000	106.250
	Educación para Adultos						
	Porcentaje de contratos celebrados						
	Nivel Objetivo de ACTIVIDAD						
	Es el porcentaje de contratos que se formalizan bajo toda la normatividad aplicable respecto a los contratos programados para su formalización.						
	(Número de contratos celebrados en el semestre / Número de contratos programados para su celebración en el semestre) x 100						
	PORCENTAJE						
	SEMESTRAL						
	Meta Anual Programada	100.000					
	Avance Registrado		0.000	107.692	0.000	100.000	106.250
	Educación para Adultos						
	Porcentaje del nivel de cumplimiento de las actividades para contar con Recursos Humanos Administrados eficazmente						
	Nivel Objetivo de COMPONENTE						
	El indicador busca conocer el nivel de cumplimiento de las actividades expresadas en este componente, se enfoca en reportar con base en sus indicadores, las que al reportar sus resultados cumplen en rango verde respecto al total de las actividades.						
	Actividades que, al reportar resultados a través de sus indicadores, alcanzan metas satisfactorias (rango verde) de acuerdo con su semaforización/ total de actividades para contar con Recursos Humanos Administrados eficazmente] X 100						
	PORCENTAJE						
	TRIMESTRAL						
	Meta Anual Programada	100.000					
	Avance Registrado		100.000	100.000	100.000	100.000	100.000
	Educación para Adultos						
	Porcentaje de personas servidoras públicas inscritos al programa de Profesionalización						
	Nivel Objetivo de ACTIVIDAD						

INSTITUTO ESTATAL PARA LA EDUCACIÓN DE JÓVENES Y ADULTOS
INDICADORES DE RESULTADOS POR PROGRAMA PRESUPUESTARIO Y ALINEACIÓN FUNCIONAL

AÑO 2024

Folio de Pp	PROGRAMA PRESUPUESTARIO / ALINEACIÓN FUNCIONAL (FINALIDAD, FUNCIÓN, ACTIVIDAD INSTITUCIONAL) / INDICADOR	Meta	Avance				
	Nombre / Nivel de Objetivo / Descripción / Método de Cálculo / Tipo de Método / Periodicidad / Meta Anual Programada / Avance Registrado		Trimestre 1	Trimestre 2	Trimestre 3	Trimestre 4	Anual
	Este indicador mide el número de personas servidoras públicas que se inscriben y se mantienen en el programa de profesionalización respecto del total de personas servidoras públicas activas que pueden acceder a este programa. (Número de personas servidoras públicas inscritas en el programa de Profesionalización / Número de personas servidoras públicas activas) x 100						
	PORCENTAJE						
	SEMESTRAL						
	Meta Anual Programada	75.000					
	Avance Registrado		0.000	77.273	0.000	75.556	76.395
	Educación para Adultos						
	Porcentaje de Avance en la ejecución de recorridos de levantamiento y solución de posibles riesgos de trabajo						
	Nivel Objetivo de ACTIVIDAD						
	Mide el número de recorridos de las Subcomisiones mixtas de Seguridad e Higiene en el trabajo para observar y solucionar posibles riesgos de trabajo en las áreas del instituto respecto a los recorridos programados (Número de recorridos de levantamiento y solución de posibles riesgos de trabajo efectuados / Número de recorridos de levantamiento y solución de posibles riesgos de trabajo efectuados) x 100						
	PORCENTAJE						
	TRIMESTRAL						
	Meta Anual Programada	100.000					
	Avance Registrado		100.000	100.000	100.000	100.000	100.000
	Educación para Adultos						
	Porcentaje de cumplimiento programático trimestral de metas con semáforo verde de las Unidades Responsables Sustantivas Institucionales						
	Nivel Objetivo de COMPONENTE						
	Mide porcentaje de los indicadores contemplados a nivel de Componentes y Actividades de los Programas Presupuestarios Sustantivos Institucionales, que alcanzan metas satisfactorias con rango verde de acuerdo con su semaforización trimestral. (Número de Indicadores de Componentes y Actividades de los Programas Presupuestarios Sustantivos Institucionales que alcanzan metas satisfactorias (rango verde) de acuerdo con su semaforización cada trimestre del 2024 / Número total de Indicadores de Componentes y Actividades programados en los Programas Presupuestarios Sustantivos Institucionales durante cada trimestre del 2024) X 100						
	PORCENTAJE						
	TRIMESTRAL						
	Meta Anual Programada	81.818					
	Avance Registrado		63.636	27.273	18.182	18.182	42.857
	Educación para Adultos						
	Porcentaje del Presupuesto Ejercido destinado a las Unidades Responsables de Apoyo Administrativo y de Staff						
	Nivel Objetivo de ACTIVIDAD						
	Se refiere al monto del presupuesto ejercido destinado a las Unidades Responsables de Apoyo Administrativo y de Staff respecto del total del presupuesto ejercido (Presupuesto ejercido destinado a las Unidades Responsables de Apoyo Administrativo y de Staff en el periodo t / Total de presupuesto ejercido en el periodo t) x 100						
	PORCENTAJE						
	TRIMESTRAL						

INSTITUTO ESTATAL PARA LA EDUCACIÓN DE JÓVENES Y ADULTOS
INDICADORES DE RESULTADOS POR PROGRAMA PRESUPUESTARIO Y ALINEACIÓN FUNCIONAL

AÑO 2024

Folio de Pp	PROGRAMA PRESUPUESTARIO / ALINEACIÓN FUNCIONAL (FINALIDAD, FUNCIÓN, ACTIVIDAD INSTITUCIONAL) / INDICADOR	Meta	Avance				
	Nombre / Nivel de Objetivo / Descripción / Método de Cálculo / Tipo de Método / Periodicidad / Meta Anual Programada / Avance Registrado		Trimestre 1	Trimestre 2	Trimestre 3	Trimestre 4	Anual
	Meta Anual Programada	24.056					
	Avance Registrado		20.327	21.276	20.715	26.270	22.677
S003	Rezago Educativo						
	Desarrollo Social						
	Tasa de eficiencia terminal de Educación Básica						
	Nivel Objetivo de FIN						
	Número estimado de alumnos que egresan de educación secundaria en un determinado ciclo escolar por cada cien alumnos de nuevo ingreso a primero de primaria, inscritos tantos ciclos escolares atrás como dure el nivel educativo en cuestión. Es posible que el indicador tome valores mayores a 100, por que los egresados además de provenir de los matriculados determinado número de ciclos atrás, también provienen de otras cohortes escolares. El registro de alumnos de otras cohortes puede originarse por la migración interestatal, entre tipos de sostenimiento, tipos de servicio o modelo educativo.						
	(Alumnos egresados de secundaria en el ciclo escolar t / Alumnos de nuevo ingreso a primer grado de primaria que se inscribieron hace t-8 ciclos escolares) X 100						
	PORCENTAJE						
	ANUAL						
	Meta Anual Programada	98.357					
	Avance Registrado		0.000	0.000	0.000	90.944	90.944
	Educación						
	Porcentaje de personas de 15 años y más en rezago educativo que concluyen su educación secundaria.						
	Nivel Objetivo de PROPÓSITO						
	Se refiere al total de jóvenes y adultos de 15 años y más, que por alguna razón no han concluido su educación secundaria y la terminan en el instituto comparado con el total de personas en rezago educativo en el Estado.						
	(Total de personas de 15 años y más en Rezago Educativo que concluye secundaria / Total de personas de 15 años y más en Rezago Educativo) * 100						
	PORCENTAJE						
	ANUAL						
	Meta Anual Programada	2.256					
	Avance Registrado		0.000	0.000	0.000	2.019	2.019
	Educación para Adultos						
	Porcentaje de personas atendidas que aprueban Nivel Inicial (Alfabetización)						
	Nivel Objetivo de COMPONENTE						
	Mide el porcentaje de personas de 15 años y más que concluyen su alfabetización más los dos módulos educativos correspondientes al nivel inicial respecto a los atendidos en este nivel, con lo que es posible que continúen su educación primaria.						
	(Número de personas que concluyen Nivel Inicial (Alfabetización) en el periodo t / Número de personas atendidas en Nivel Inicial (Alfabetización) en el periodo t) x 100						
	PORCENTAJE						
	TRIMESTRAL						
	Meta Anual Programada	60.930					
	Avance Registrado		12.195	13.665	22.324	38.554	63.309

INSTITUTO ESTATAL PARA LA EDUCACIÓN DE JÓVENES Y ADULTOS
INDICADORES DE RESULTADOS POR PROGRAMA PRESUPUESTARIO Y ALINEACIÓN FUNCIONAL

AÑO 2024

Folio de Pp	PROGRAMA PRESUPUESTARIO / ALINEACIÓN FUNCIONAL (FINALIDAD, FUNCIÓN, ACTIVIDAD INSTITUCIONAL) / INDICADOR	Meta	Avance				
	Nombre / Nivel de Objetivo / Descripción / Método de Cálculo / Tipo de Método / Periodicidad / Meta Anual Programada / Avance Registrado		Trimestre 1	Trimestre 2	Trimestre 3	Trimestre 4	Annual
	Educación para Adultos						
	Porcentaje de personas atendidas que aprueban el nivel educativo de primaria.						
	Nivel Objetivo de COMPONENTE						
	Es el porcentaje de personas de 15 años y más en rezago educativo que aprueban la primaria respecto a las personas atendidas en este nivel						
	(Número de personas de 15 años y más en rezago educativo que concluyen nivel primaria en el periodo t / Número de personas atendidas en primaria en el periodo t) x 100						
	PORCENTAJE						
	TRIMESTRAL						
	Meta Anual Programada	80.000					
	Avance Registrado		13.030	19.584	38.213	33.467	80.720
	Educación para Adultos						
	Porcentaje de Personas atendidas que aprueban el nivel educativo de secundaria						
	Nivel Objetivo de COMPONENTE						
	Es el porcentaje de personas que aprueban la secundaria respecto a las personas atendidas en este nivel						
	(Número de personas que concluyen nivel secundaria en el periodo t / Número de personas atendidas en secundaria en el periodo t) x 100						
	PORCENTAJE						
	TRIMESTRAL						
	Meta Anual Programada	84.952					
	Avance Registrado		18.549	23.205	46.715	29.801	108.029
	Educación para Adultos						
	Porcentaje de personas en rezago educativo inscritas en nivel de secundaria respecto a las inscritas en nivel inicial (Alfabetización), primaria y secundaria.						
	Nivel Objetivo de ACTIVIDAD						
	Es el porcentaje de personas de 15 años y más en rezago educativo inscritas en el nivel secundaria en relación a las personas inscritas en cualquier nivel.						
	(Número de personas de 15 años y más en rezago educativo inscritas en el nivel secundaria en el periodo t / Número de personas de 15 años y más en rezago educativo inscritas en cualquier nivel en el periodo t) x 100						
	PORCENTAJE						
	TRIMESTRAL						
	Meta Anual Programada	47.951					
	Avance Registrado		43.754	51.411	52.216	59.452	51.740
	Educación para Adultos						
	Porcentaje de personas en rezago educativo inscritas en Nivel Inicial (Alfabetización) respecto a las inscritas en nivel inicial, primaria y secundaria.						
	Nivel Objetivo de ACTIVIDAD						
	Es el porcentaje de personas de 15 años y más que no saben leer o escribir o son analfabetas funcionales inscritas en Nivel Inicial (Alfabetización) en relación a las personas inscritas en cualquier nivel						
	(Número de personas de 15 años y más en rezago educativo inscritas en el nivel inicial (alfabetización) en el periodo t / Número de personas de 15 años y más en rezago educativo inscritas en cualquier nivel en el periodo t) x 100						

INSTITUTO ESTATAL PARA LA EDUCACIÓN DE JÓVENES Y ADULTOS
INDICADORES DE RESULTADOS POR PROGRAMA PRESUPUESTARIO Y ALINEACIÓN FUNCIONAL

AÑO 2024

Folio de Pp	PROGRAMA PRESUPUESTARIO / ALINEACIÓN FUNCIONAL (FINALIDAD, FUNCIÓN, ACTIVIDAD INSTITUCIONAL) / INDICADOR	Meta	Avance				
	Nombre / Nivel de Objetivo / Descripción / Método de Cálculo / Tipo de Método / Periodicidad / Meta Anual Programada / Avance Registrado		Trimestre 1	Trimestre 2	Trimestre 3	Trimestre 4	Anual
	PORCENTAJE						
	TRIMESTRAL						
	Meta Anual Programada	12.657					
	Avance Registrado		9.317	8.386	4.042	3.014	6.085
	Educación para Adultos						
	Porcentaje de personas en rezago educativo inscritas en nivel primaria respecto a las inscritas en nivel inicial (Alfabetización), primaria y secundaria.						
	Nivel Objetivo de ACTIVIDAD						
	Es el porcentaje de personas de 15 años y más en rezago educativo inscritas en el nivel primaria en relación a las personas inscritas en cualquier nivel						
	(Número de personas de 15 años y más en rezago educativo inscritas en el nivel primaria en el periodo t / Número de personas de 15 años y más en rezago educativo inscritas en cualquier nivel en el periodo t) x 100						
	PORCENTAJE						
	TRIMESTRAL						
	Meta Anual Programada	39.392					
	Avance Registrado		46.929	40.204	43.742	37.534	42.175
	Educación para Adultos						
	Porcentaje de exámenes aprobados en el nivel de primaria						
	Nivel Objetivo de ACTIVIDAD						
	Es el porcentaje de exámenes de primaria acreditados en relación a los exámenes presentados en este nivel						
	(Número de exámenes de nivel primaria aprobados en el periodo t / Número de exámenes de nivel primaria presentados en el periodo t) x 100						
	PORCENTAJE						
	TRIMESTRAL						
	Meta Anual Programada	74.009					
	Avance Registrado		73.538	74.890	76.797	77.795	75.712
	Educación para Adultos						
	Porcentaje de exámenes aprobados en el nivel de secundaria						
	Nivel Objetivo de ACTIVIDAD						
	Es el porcentaje de exámenes de secundaria acreditados en relación a los exámenes presentados en este nivel						
	(Número de exámenes de nivel secundaria aprobados en el periodo t / Número de exámenes de nivel secundaria presentados en el periodo t) x 100						
	PORCENTAJE						
	TRIMESTRAL						
	Meta Anual Programada	60.001					
	Avance Registrado		62.431	66.486	68.464	69.196	66.931
	Educación para Adultos						
	Porcentaje de exámenes aprobados en el nivel inicial (Alfabetización).						
	Nivel Objetivo de ACTIVIDAD						

INSTITUTO ESTATAL PARA LA EDUCACIÓN DE JÓVENES Y ADULTOS
INDICADORES DE RESULTADOS POR PROGRAMA PRESUPUESTARIO Y ALINEACIÓN FUNCIONAL

AÑO 2024

Folio de Pp	PROGRAMA PRESUPUESTARIO / ALINEACIÓN FUNCIONAL (FINALIDAD, FUNCIÓN, ACTIVIDAD INSTITUCIONAL) / INDICADOR	Meta	Avance				
	Nombre / Nivel de Objetivo / Descripción / Método de Cálculo / Tipo de Método / Periodicidad / Meta Anual Programada / Avance Registrado		Trimestre 1	Trimestre 2	Trimestre 3	Trimestre 4	Annual
	(Número de exámenes de nivel inicial (Alfabetización) aprobados en el periodo t / Número de exámenes de nivel inicial (Alfabetización) presentados en el periodo t) x 100						
	(Número de exámenes de nivel inicial (Alfabetización) aprobados en el periodo t / Número de exámenes de nivel inicial (Alfabetización) presentados en el periodo t) x 100						
	PORCENTAJE						
	TRIMESTRAL						
	Meta Anual Programada	90.029					
	Avance Registrado		91.057	94.906	90.552	92.978	92.256
	Educación para Adultos						
	Porcentaje de personas certificadas que concluyen nivel primaria o secundaria						
	Nivel Objetivo de ACTIVIDAD						
	Es número de personas certificadas en relación con las que concluyen su educación primaria o secundaria.						
	(Número de personas certificadas del nivel primaria + Número de personas certificadas del nivel secundaria en el periodo t / Número de personas que concluyen nivel primaria + Número de personas que concluyen nivel secundaria en el periodo t) x 100						
	PORCENTAJE						
	TRIMESTRAL						
	Meta Anual Programada	86.406					
	Avance Registrado		84.746	96.696	98.559	96.260	94.856
	Educación para Adultos						
	Porcentaje de asesores que reciben formación inicial o actualización.						
	Nivel Objetivo de ACTIVIDAD						
	Es el porcentaje de asesores que reciben formación en relación al número total de asesores activos						
	(Número de asesores capacitados en el periodo t / Número de asesores activos en el periodo t) x 100						
	PORCENTAJE						
	SEMESTRAL						
	Meta Anual Programada	100.000					
	Avance Registrado		0.000	99.700	0.000	16.418	23.678

3.2.2 Principales Indicadores de Programas Presupuestarios según los Objetivos del Plan Estatal de Desarrollo 2023-2027 y sus Programas Derivados.

INSTITUTO ESTATAL PARA LA EDUCACIÓN DE JÓVENES Y ADULTOS INDICADORES DE RESULTADOS POR PROGRAMA PRESUPUESTARIO Y OBJETIVOS DEL PED 2023-2027 Y SUS PROGRAMAS DERIVADOS AÑO 2024							
Folio de Pp	PROGRAMA PRESUPUESTARIO / OBJETIVO DEL PED 2023-2027 Y PROGRAMA DERIVADO / INDICADOR	Meta	Avance				
	Nombre / Nivel de Objetivo / Descripción / Método de Cálculo / Tipo de Método / Periodicidad / Meta Anual Programada / Avance Registrado		Trimestre 1	Trimestre 2	Trimestre 3	Trimestre 4	Annual
M001	Administración Responsable de los Recursos						
	Incrementar el ingreso, permanencia y egreso de las niñas, niños, adolescentes, jóvenes y personas adultas mayores a una educación de excelencia en las diferentes opciones, modalidades y niveles.						
	Índice General de Avance PbR-SED Entidades						
	Nivel Objetivo de FIN						
	La metodología es mediante la aplicación de un cuestionario diseñado por la Secretaría de Hacienda y Crédito Público, que se clasifica en 9 secciones: Planeación, Programación, Presupuestación, Ejercicio y Control, Seguimiento, Evaluación, Rendición de Cuentas, Consolidación y Buenas Prácticas.						
	El índice del Diagnóstico PbR-SED es un índice compuesto, donde cada elemento analizado tiene un peso distinto (Planeación, Programación, Presupuestación, Ejercicio y Control, Seguimiento, Evaluación, Rendición de Cuentas, Consolidación y buenas prácticas). El puntaje es con base en ponderaciones para cada una de las secciones. Las ponderaciones fueron estimadas utilizando el Proceso de Análisis Jerárquico (PAJ). El nivel de avance se considera ALTO cuando obtienen una valoración global de entre 81% y 100%; se considera MEDIO-ALTO cuando la valoración global obtenida va de 66% a 80%; se considera MEDIO cuando se obtiene una valoración de entre 51% y 65%; y finalmente, se considera BAJO cuando la valoración global no supera el valor de 50%.						
	INDICE						
	ANUAL						
	Meta Anual Programada	80.000					
	Avance Registrado		0.000	0.000	0.000	79.800	79.800
	Incrementar la atención educativa y el egreso de las niñas y los niños, jóvenes y adultos quintanarroenses, con equidad, inclusión, excelencia y mayor bienestar en los centros educativos con ambientes dignos.						
	Porcentaje de Avance Financiero Anual por Concepto de Servicios Personales, Materiales y suministros del Poder Ejecutivo						
	Nivel Objetivo de PROPÓSITO						
	Describe el porcentaje de avance que existe entre el egreso devengado anual (31 de diciembre), en comparación con el presupuesto modificado del ejercicio del gasto del poder ejecutivo del concepto de Materiales y Suministros. (Presupuesto Devengado Anual/Presupuesto Modificado Anual)x100						
	PORCENTAJE						
	ANUAL						
	Meta Anual Programada	99.700					
	Avance Registrado		0.000	0.000	0.000	93.659	93.659
	24. Atender las actividades administrativas, técnicas, jurídicas y de staff.						
	Porcentaje de contratos formalizados derivados de los procedimientos de contratación ejecutados.						
	Nivel Objetivo de COMPONENTE						
	El indicador permite conocer los contratos culminados de los procedimientos celebrados						
	[Número de Contratos formalizados cada semestre / Número de Contratos proyectados cada semestre] x 100						
	PORCENTAJE						

INSTITUTO ESTATAL PARA LA EDUCACIÓN DE JÓVENES Y ADULTOS
INDICADORES DE RESULTADOS POR PROGRAMA PRESUPUESTARIO Y OBJETIVOS DEL PED 2023-2027 Y SUS PROGRAMAS DERIVADOS

AÑO 2024

Folio de Pp	PROGRAMA PRESUPUESTARIO / OBJETIVO DEL PED 2023-2027 Y PROGRAMA DERIVADO / INDICADOR	Meta	Avance	Trimestre 2	Trimestre 3	Trimestre 4	Anual
	Nombre / Nivel de Objetivo / Descripción / Método de Cálculo / Tipo de Método / Periodicidad / Meta Anual Programada / Avance Registrado		Trimestre 1				
	SEMESTRAL						
	Meta Anual Programada	100.000					
	Avance Registrado		0.000	107.692	0.000	100.000	106.250
	24. Atender las actividades administrativas, técnicas, jurídicas y de staff.						
	Numero de procedimientos ejecutados de contratación						
	Nivel Objetivo de ACTIVIDAD						
	Es el número de procedimientos de contratación efectuados según la normatividad aplicable						
	(Número de procedimientos ejecutados de contratación / Numero de procedimientos programados de contratación/ x 100						
	PORCENTAJE						
	SEMESTRAL						
	Meta Anual Programada	100.000					
	Avance Registrado		0.000	107.692	0.000	100.000	106.250
	24. Atender las actividades administrativas, técnicas, jurídicas y de staff.						
	Porcentaje de contratos celebrados						
	Nivel Objetivo de ACTIVIDAD						
	Es el porcentaje de contratos que se formalizan bajo toda la normatividad aplicable respecto a los contratos programados para su formalización.						
	(Número de contratos celebrados en el semestre / Número de contratos programados para su celebración en el semestre) x 100						
	PORCENTAJE						
	SEMESTRAL						
	Meta Anual Programada	100.000					
	Avance Registrado		0.000	107.692	0.000	100.000	106.250
	24. Atender las actividades administrativas, técnicas, jurídicas y de staff.						
	Porcentaje del nivel de cumplimiento de las actividades para contar con Recursos Humanos Administrados eficazmente						
	Nivel Objetivo de COMPONENTE						
	El indicador busca conocer el nivel de cumplimiento de las actividades expresadas en este componente, se enfoca en reportar con base en sus indicadores, las que al reportar sus resultados cumplen en rango verde respecto al total de las actividades.						
	Actividades que, al reportar resultados a través de sus indicadores, alcanzan metas satisfactorias (rango verde) de acuerdo con su semaforización/ total de actividades para contar con Recursos Humanos Administrados eficazmente) X 100						
	PORCENTAJE						
	TRIMESTRAL						
	Meta Anual Programada	100.000					
	Avance Registrado		100.000	100.000	100.000	100.000	100.000
	24. Atender las actividades administrativas, técnicas, jurídicas y de staff.						
	Porcentaje de personas servidoras públicas inscritos al programa de Profesionalización						
	Nivel Objetivo de ACTIVIDAD						

INSTITUTO ESTATAL PARA LA EDUCACIÓN DE JÓVENES Y ADULTOS
INDICADORES DE RESULTADOS POR PROGRAMA PRESUPUESTARIO Y OBJETIVOS DEL PED 2023-2027 Y SUS PROGRAMAS DERIVADOS

AÑO 2024

Folio de Ep	PROGRAMA PRESUPUESTARIO / OBJETIVO DEL PED 2023-2027 Y PROGRAMA DERIVADO / INDICADOR	Meta	Avance	Trimestre 1	Trimestre 2	Trimestre 3	Trimestre 4	Anual
	Nombre / Nivel de Objetivo / Descripción / Método de Cálculo / Tipo de Método / Periodicidad / Meta Anual Programada / Avance Registrado							
	Este indicador mide el número de personas servidoras públicas que se inscriben y se mantienen en el programa de profesionalización respecto del total de personas servidoras públicas activas que pueden acceder a este programa. (Número de personas servidoras públicas inscritas en el programa de Profesionalización / Número de personas servidoras públicas activas) x 100							
	PORCENTAJE							
	SEMESTRAL							
	Meta Anual Programada	75.000						
	Avance Registrado		0.000	77.273	0.000	75.556	76.395	
	24. Atender las actividades administrativas, técnicas, jurídicas y de staff.							
	Porcentaje de Avance en la ejecución de recorridos de levantamiento y solución de posibles riesgos de trabajo							
	Nivel Objetivo de ACTIVIDAD							
	Mide el número de recorridos de las Subcomisiones mixtas de Seguridad e Higiene en el trabajo para observar y solucionar posibles riesgos de trabajo en las áreas del instituto respecto a los recorridos programados (Número de recorridos de levantamiento y solución de posibles riesgos de trabajo efectuados / Número de recorridos de levantamiento y solución de posibles riesgos de trabajo efectuados) x 100							
	PORCENTAJE							
	TRIMESTRAL							
	Meta Anual Programada	100.000						
	Avance Registrado		100.000	100.000	100.000	100.000	100.000	
	24. Atender las actividades administrativas, técnicas, jurídicas y de staff.							
	Porcentaje de cumplimiento programático trimestral de metas con semáforo verde de las Unidades Responsables Sustantivas Institucionales							
	Nivel Objetivo de COMPONENTE							
	Mide porcentaje de los indicadores contemplados a nivel de Componentes y Actividades de los Programas Presupuestarios Sustantivos Institucionales, que alcanzan metas satisfactorias con rango verde de acuerdo con su semaforización trimestral. [Número de Indicadores de Componentes y Actividades de los Programas Presupuestarios Sustantivos Institucionales que alcanzan metas satisfactorias (rango verde) de acuerdo con su semaforización cada trimestre del 2024. / Número total de Indicadores de Componentes y Actividades programados en los Programas Presupuestarios Sustantivos Institucionales durante cada trimestre del 2024.] X 100							
	PORCENTAJE							
	TRIMESTRAL							
	Meta Anual Programada	81.818						
	Avance Registrado		63.636	27.273	18.182	18.182	42.857	
	24. Atender las actividades administrativas, técnicas, jurídicas y de staff.							
	Porcentaje del Presupuesto Ejercido destinado a las Unidades Responsables de Apoyo Administrativo y de Staff							
	Nivel Objetivo de ACTIVIDAD							
	Se refiere al monto del presupuesto ejercido destinado a las Unidades Responsables de Apoyo Administrativo y de Staff respecto del total del presupuesto ejercido (Presupuesto ejercido destinado a las Unidades Responsables de Apoyo Administrativo y de Staff en el periodo t / Total de presupuesto ejercido en el periodo t) x 100							
	PORCENTAJE							
	TRIMESTRAL							

INSTITUTO ESTATAL PARA LA EDUCACIÓN DE JÓVENES Y ADULTOS
INDICADORES DE RESULTADOS POR PROGRAMA PRESUPUESTARIO Y OBJETIVOS DEL PED 2023-2027 Y SUS PROGRAMAS DERIVADOS

AÑO 2024

Folio de Pp	PROGRAMA PRESUPUESTARIO / OBJETIVO DEL PED 2023-2027 Y PROGRAMA DERIVADO / INDICADOR	Meta	Avance				
	Nombre / Nivel de Objetivo / Descripción / Método de Cálculo / Tipo de Método / Periodicidad / Meta Anual Programada / Avance Registrado		Trimestre 1	Trimestre 2	Trimestre 3	Trimestre 4	Anual
	Meta Anual Programada	24,056					
	Avance Registrado		20,327	21,276	20,715	26,270	22,677
S003	Rezago Educativo						
	Incrementar el ingreso, permanencia y egreso de las niñas, niños, adolescentes, jóvenes y personas adultas mayores a una educación de excelencia en las diferentes opciones, modalidades y niveles.						
	Tasa de eficiencia terminal de Educación Básica						
	Nivel Objetivo de FIN						
	Número estimado de alumnos que egresan de educación secundaria en un determinado ciclo escolar por cada cien alumnos de nuevo ingreso a primero de primaria, inscritos tantos ciclos escolares atrás como dure el nivel educativo en cuestión. Es posible que el indicador tome valores mayores a 100, por que los egresados además de provenir de los matriculados determinado número de ciclos atrás, también provienen de otras cohortes escolares. El registro de alumnos de otras cohortes puede originarse por la migración interestatal, entre tipos de sostenimiento, tipos de servicio o modelo educativo.						
	(Alumnos egresados de secundaria en el ciclo escolar t / Alumnos de nuevo ingreso a primer grado de primaria que se inscribieron hace t-8 ciclos escolares) X 100						
	PORCENTAJE						
	ANUAL						
	Meta Anual Programada	98,357					
	Avance Registrado		0,000	0,000	0,000	90,944	90,944
	Incrementar la atención educativa y el egreso de las niñas y los niños, jóvenes y adultos quintanarroenses, con equidad, inclusión, excelencia y mayor bienestar en los centros educativos con ambientes dignos.						
	Porcentaje de personas de 15 años y más en rezago educativo que concluyen su educación secundaria.						
	Nivel Objetivo de PROPÓSITO						
	Se refiere al total de jóvenes y adultos de 15 años y más, que por alguna razón no han concluido su educación secundaria y la terminan en el instituto comparado con el total de personas en rezago educativo en el Estado.						
	(Total de personas de 15 años y más en Rezago Educativo que concluye secundaria / Total de personas de 15 años y más en Rezago Educativo) * 100						
	PORCENTAJE						
	ANUAL						
	Meta Anual Programada	2,256					
	Avance Registrado		0,000	0,000	0,000	2,019	2,019
	17. Proporcionar los servicios de asesoría, atención, acreditación y certificación que permitan obtener las habilidades de lecto - escritura y conclusión de los niveles educativos de primaria y secundaria a jóvenes de 15 años y más.						
	Porcentaje de personas atendidas que aprueban Nivel Inicial (Alfabetización)						
	Nivel Objetivo de COMPONENTE						
	Mide el porcentaje de personas de 15 años y más que concluyen su alfabetización más los dos módulos educativos correspondientes al nivel inicial respecto a los atendidos en este nivel, con lo que es posible que continúen su educación primaria.						
	(Número de personas que concluyen Nivel Inicial (Alfabetización) en el periodo t / Número de personas atendidas en Nivel Inicial (Alfabetización) en el periodo t) x 100						
	PORCENTAJE						
	TRIMESTRAL						
	Meta Anual Programada	60,930					

INSTITUTO ESTATAL PARA LA EDUCACIÓN DE JÓVENES Y ADULTOS
INDICADORES DE RESULTADOS POR PROGRAMA PRESUPUESTARIO Y OBJETIVOS DEL PED 2023-2027 Y SUS PROGRAMAS DERIVADOS

AÑO 2024

Folio de Pp	PROGRAMA PRESUPUESTARIO / OBJETIVO DEL PED 2023-2027 Y PROGRAMA DERIVADO / INDICADOR	Meta	Avance				
	Nombre / Nivel de Objetivo / Descripción / Método de Cálculo / Tipo de Método / Periodicidad / Meta Anual Programada / Avance Registrado		Trimestre 1	Trimestre 2	Trimestre 3	Trimestre 4	Anual
	Avance Registrado		12.195	13.665	22.324	38.554	63.309
	17. Proporcionar los servicios de asesoría, atención, acreditación y certificación que permitan obtener las habilidades de lecto – escritura y conclusión de los niveles educativos de primaria y secundaria a jóvenes de 15 años y más.						
	Porcentaje de personas atendidas que aprueban el nivel educativo de primaria.						
	Nivel Objetivo de COMPONENTE						
	Es el porcentaje de personas de 15 años y más en rezago educativo que aprueban la primaria respecto a las personas atendidas en este nivel						
	(Número de personas de 15 años y más en rezago educativo que concluyen nivel primaria en el periodo t / Número de personas atendidas en primaria en el periodo t) x 100						
	PORCENTAJE						
	TRIMESTRAL						
	Meta Anual Programada	80.000					
	Avance Registrado		13.030	19.584	38.213	33.467	80.720
	17. Proporcionar los servicios de asesoría, atención, acreditación y certificación que permitan obtener las habilidades de lecto – escritura y conclusión de los niveles educativos de primaria y secundaria a jóvenes de 15 años y más.						
	Porcentaje de Personas atendidas que aprueban el nivel educativo de secundaria						
	Nivel Objetivo de COMPONENTE						
	Es el porcentaje de personas que aprueban la secundaria respecto a las personas atendidas en este nivel						
	(Número de personas que concluyen nivel secundaria en el periodo t / Número de personas atendidas en secundaria en el periodo t) x 100						
	PORCENTAJE						
	TRIMESTRAL						
	Meta Anual Programada	84.952					
	Avance Registrado		18.549	23.205	46.715	29.801	108.029
	17. Proporcionar los servicios de asesoría, atención, acreditación y certificación que permitan obtener las habilidades de lecto – escritura y conclusión de los niveles educativos de primaria y secundaria a jóvenes de 15 años y más.						
	Porcentaje de personas en rezago educativo inscritas en nivel de secundaria respecto a las inscritas en nivel inicial (Alfabetización), primaria y secundaria.						
	Nivel Objetivo de ACTIVIDAD						
	Es el porcentaje de personas de 15 años y más en rezago educativo inscritas en el nivel secundaria en relación a las personas inscritas en cualquier nivel.						
	(Número de personas de 15 años y más en rezago educativo inscritas en el nivel secundaria en el periodo t / Número de personas de 15 años y más en rezago educativo inscritas en cualquier nivel en el periodo t) x 100						
	PORCENTAJE						
	TRIMESTRAL						
	Meta Anual Programada	47.951					
	Avance Registrado		43.754	51.411	52.216	59.452	51.740
	17. Proporcionar los servicios de asesoría, atención, acreditación y certificación que permitan obtener las habilidades de lecto – escritura y conclusión de los niveles educativos de primaria y secundaria a jóvenes de 15 años y más.						
	Porcentaje de personas en rezago educativo inscritas en Nivel Inicial (Alfabetización) respecto a las inscritas en nivel inicial, primaria y secundaria.						
	Nivel Objetivo de ACTIVIDAD						
	Es el porcentaje de personas de 15 años y más que no saben leer o escribir o son analfabetas funcionales inscritas en Nivel Inicial (Alfabetización) en relación a las personas inscritas en cualquier nivel						

INSTITUTO ESTATAL PARA LA EDUCACIÓN DE JÓVENES Y ADULTOS INDICADORES DE RESULTADOS POR PROGRAMA PRESUPUESTARIO Y OBJETIVOS DEL PED 2023-2027 Y SUS PROGRAMAS DERIVADOS AÑO 2024							
Folio de Pp	PROGRAMA PRESUPUESTARIO / OBJETIVO DEL PED 2023-2027 Y PROGRAMA DERIVADO / INDICADOR	Meta	Avance				
	Nombre / Nivel de Objetivo / Descripción / Método de Cálculo / Tipo de Método / Periodicidad / Meta Anual Programada / Avance Registrado		Trimestre 1	Trimestre 2	Trimestre 3	Trimestre 4	Anual
	(Número de personas de 15 años y más en rezago educativo inscritas en el nivel inicial (alfabetización) en el periodo t / Número de personas de 15 años y más en rezago educativo inscritas en cualquier nivel en el periodo t) x 100						
	PORCENTAJE						
	TRIMESTRAL						
	Meta Anual Programada	12.657					
	Avance Registrado		9.317	8.386	4.042	3.014	6.085
	17. Proporcionar los servicios de asesoría, atención, acreditación y certificación que permitan obtener las habilidades de lecto – escritura y conclusión de los niveles educativos de primaria y secundaria a jóvenes de 15 años y más.						
	Porcentaje de personas en rezago educativo inscritas en nivel primaria respecto a las inscritas en nivel inicial (Alfabetización), primaria y secundaria.						
	Nivel Objetivo de ACTIVIDAD						
	Es el porcentaje de personas de 15 años y más en rezago educativo inscritas en el nivel primaria en relación a las personas inscritas en cualquier nivel						
	(Número de personas de 15 años y más en rezago educativo inscritas en el nivel primaria en el periodo t / Número de personas de 15 años y más en rezago educativo inscritas en cualquier nivel en el periodo t) x 100						
	PORCENTAJE						
	TRIMESTRAL						
	Meta Anual Programada	39.392					
	Avance Registrado		46.929	40.204	43.742	37.534	42.175
	17. Proporcionar los servicios de asesoría, atención, acreditación y certificación que permitan obtener las habilidades de lecto – escritura y conclusión de los niveles educativos de primaria y secundaria a jóvenes de 15 años y más.						
	Porcentaje de exámenes aprobados en el nivel de primaria						
	Nivel Objetivo de ACTIVIDAD						
	Es el porcentaje de exámenes de primaria acreditados en relación a los exámenes presentados en este nivel						
	(Número de exámenes de nivel primaria aprobados en el periodo t / Número de exámenes de nivel primaria presentados en el periodo t) x 100						
	PORCENTAJE						
	TRIMESTRAL						
	Meta Anual Programada	74.009					
	Avance Registrado		73.538	74.890	76.797	77.795	75.712
	17. Proporcionar los servicios de asesoría, atención, acreditación y certificación que permitan obtener las habilidades de lecto – escritura y conclusión de los niveles educativos de primaria y secundaria a jóvenes de 15 años y más.						
	Porcentaje de exámenes aprobados en el nivel de secundaria						
	Nivel Objetivo de ACTIVIDAD						
	Es el porcentaje de exámenes de secundaria acreditados en relación a los exámenes presentados en este nivel						
	(Número de exámenes de nivel secundaria aprobados en el periodo t / Número de exámenes de nivel secundaria presentados en el periodo t) x 100						
	PORCENTAJE						
	TRIMESTRAL						
	Meta Anual Programada	60.001					
	Avance Registrado		62.431	66.486	68.464	69.196	66.931

INSTITUTO ESTATAL PARA LA EDUCACIÓN DE JÓVENES Y ADULTOS
INDICADORES DE RESULTADOS POR PROGRAMA PRESUPUESTARIO Y OBJETIVOS DEL PED 2023-2027 Y SUS PROGRAMAS DERIVADOS

AÑO 2024

Folio de Pp	PROGRAMA PRESUPUESTARIO / OBJETIVO DEL PED 2023-2027 Y PROGRAMA DERIVADO / INDICADOR	Meta	Avance				
	Nombre / Nivel de Objetivo / Descripción / Método de Cálculo / Tipo de Método / Periodicidad / Meta Anual Programada / Avance Registrado		Trimestre 1	Trimestre 2	Trimestre 3	Trimestre 4	Anual
	17. Proporcionar los servicios de asesoría, atención, acreditación y certificación que permitan obtener las habilidades de lecto – escritura y conclusión de los niveles educativos de primaria y secundaria a jóvenes de 15 años y más.						
	Porcentaje de exámenes aprobados en el nivel inicial (Alfabetización).						
	Nivel Objetivo de ACTIVIDAD						
	(Número de exámenes de nivel inicial (Alfabetización) aprobados en el periodo t / Número de exámenes de nivel inicial (Alfabetización) presentados en el periodo t) x 100						
	(Número de exámenes de nivel inicial (Alfabetización) aprobados en el periodo t / Número de exámenes de nivel inicial (Alfabetización) presentados en el periodo t) x 100						
	PORCENTAJE						
	TRIMESTRAL						
	Meta Anual Programada	90.029					
	Avance Registrado		91.057	94.906	90.552	92.978	92.256
	17. Proporcionar los servicios de asesoría, atención, acreditación y certificación que permitan obtener las habilidades de lecto – escritura y conclusión de los niveles educativos de primaria y secundaria a jóvenes de 15 años y más.						
	Porcentaje de personas certificadas que concluyen nivel primaria o secundaria						
	Nivel Objetivo de ACTIVIDAD						
	Es número de personas certificadas en relación con las que concluyen su educación primaria o secundaria.						
	(Número de personas certificadas del nivel primaria + Número de personas certificadas del nivel secundaria en el periodo t / Número de personas que concluyen nivel primaria + Número de personas que concluyen nivel secundaria en el periodo t) x 100						
	PORCENTAJE						
	TRIMESTRAL						
	Meta Anual Programada	86.406					
	Avance Registrado		84.746	96.696	98.559	96.260	94.856
	17. Proporcionar los servicios de asesoría, atención, acreditación y certificación que permitan obtener las habilidades de lecto – escritura y conclusión de los niveles educativos de primaria y secundaria a jóvenes de 15 años y más.						
	Porcentaje de asesores que reciben formación inicial o actualización.						
	Nivel Objetivo de ACTIVIDAD						
	Es el porcentaje de asesores que reciben formación en relación al número total de asesores activos						
	(Número de asesores capacitados en el periodo t / Número de asesores activos en el periodo t) x 100						
	PORCENTAJE						
	SEMESTRAL						
	Meta Anual Programada	100.000					
	Avance Registrado		0.000	99.700	0.000	16.418	123.678

3.2.3 Principales Acciones y Resultados de la gestión de Programas Presupuestarios.

En cumplimiento con el objetivo del Instituto y de acuerdo a sus atribuciones establecidas en su Decreto de creación vigente, durante el ejercicio 2024, se operó el único programa presupuestario que nos compete S003 Rezago Educativo y con el cual se obtuvieron los siguientes resultados:

Porcentaje de personas de 15 años y más en rezago educativo que concluyen su educación secundaria.

Para el 2024 se programó alcanzar un 2.256 % de personas que concluyeran su nivel educativo de secundaria del total de personas que se encuentran en rezago educativo, sin embargo, al terminar el ejercicio, el logro se ubicó en un 2.019 %, esto debido a que se priorizaron acciones en el nivel de primaria que había presentado un ligero descenso en los resultados obtenidos.

Porcentaje de personas atendidas que aprueban Nivel Inicial.

El resultado obtenido de personas de 15 años y más que concluyeron el nivel inicial (alfabetización) durante el ejercicio el 2024 mediante las estrategias educativas establecidas, fue de 263 de una meta total de 524, este resultado obedece a que este nivel educativo cuenta con el proceso más largo de atención sobre todo en personas con analfabetismo absoluto.

Porcentaje de personas atendidas que aprueban Nivel primaria.

En el nivel primaria, el Instituto durante el ejercicio 2024, obtuvo los siguientes resultados: 2249 personas concluyeron su educación primaria de una meta establecida en 2040, lo que equivale a un 110% de logro.

Porcentaje de personas atendidas que aprueban Nivel Secundaria.

En este mismo ejercicio 2024, en el nivel de secundaria se programó una meta anual de 4426 personas para que concluyan este nivel educativo, sin embargo, el logro obtenido fue de 3758, lo que equivale a un 85 % respecto a lo proyectado, debido principalmente a que se priorizaron acciones en el nivel de primaria que había presentado un ligero descenso en los resultados obtenidos.

3.2.3.1 Avance de Cumplimiento de los Objetivos y Metas

AVANCE DE CUMPLIMIENTO DE LOS OBJETIVOS Y METAS												
INSTITUTO ESTATAL PARA LA EDUCACIÓN DE JÓVENES Y ADULTOS												
PERÍODO QUE SE INFORMA: DEL 1 DE ENERO AL 31 DE DICIEMBRE DE 2024												
PROGRAMA PRESUPUESTARIO			M001 - Administración Responsable de los Recursos									
NIVEL MIR CON RESUMEN NARRATIVO	NOMBRE DEL INDICADOR	SENTIDO DEL INDICADOR	FRECUENCIA DE MEDICIÓN	METAS-AVANCE								JUSTIFICACIONES
				META ANUAL PROGRAMADA	ACUMULABLE SI/NO	PROGRAMADO Y REALIZADO EN EL PERÍODO				AVANCE DE LA META PROGRAMADA		
						1er TRIM	2do TRIM	3er TRIM	4to TRIM	TRIM	ANUAL	
F - F - Contribuir a garantizar que las instituciones del Gobierno del Estado cuenten con los recursos humanos y materiales necesarios lograr cumplir con sus metas y objetivos, mediante la adquisición, suministro y administración responsable de los bienes y servicios, con transparencia, austeridad, eficacia, legalidad y optimización, y con la aplicación del modelo de gestión para resultados y presupuesto basado en resultados para fortalecer la organización y gestión, que permita la creación de valor público y social en la sociedad quintanarroense, atendiendo las directrices establecidas en el Plan Estatal de Desarrollo 2023-2027.	PED2411 - Índice General de Avance PbR-SED Entidades	ASCENDENTE	ANUAL	80,000	NO	0.000	0.000	0.000	79.800	99.750%	99.750%	Trimestre 1: Trimestre 2: Trimestre 3: Trimestre 4: Para el ejercicio fiscal 2024, el Estado de Quintana Roo obtuvo una valoración del 79.8% en el avance del Diagnóstico PbR_SED, resultando una variación del -0.2% con respecto a lo programado, por lo que se considera un resultado favorable, ya que el valor obtenido se encuentra dentro del rango de la semaforización.
						0.000	0.000	0.000	80.000			
			ANUAL	99.700	SI	0.000	0.000	0.000	93.659	93.941%	93.941%	

AVANCE DE CUMPLIMIENTO DE LOS OBJETIVOS Y METAS											
INSTITUTO ESTATAL PARA LA EDUCACIÓN DE JÓVENES Y ADULTOS											
PERÍODO QUE SE INFORMA: DEL 1 DE ENERO AL 31 DE DICIEMBRE DE 2024											
P - El Instituto Estatal para la Educación de Jóvenes y Adultos cuenta con una Administración eficiente de los Recursos y Servicios, por lo que se garantizan los Recursos Humanos y materiales necesarios a fin de dar cumplimiento a sus metas y objetivos.	1903011 - Porcentaje de Avance Financiero Anual por Concepto de Servicios Personales, Materiales y suministros del Poder Ejecutivo	ASCENDENTE				0.000	0.000	0.000	99.700		Trimestre 1: Trimestre 2: Trimestre 3: Trimestre 4: El informe de avance de información financiera del Poder Ejecutivo muestra que, para los conceptos de Servicios Personales, Materiales y Suministro, se alcanzó una ejecución del 93.66% respecto al presupuesto programado del 99.7%, reflejando una variación del 6.04%. Esta diferencia puede explicarse por ajustes presupuestales para optimizar recursos, medidas de eficiencia operativa que generaron ahorros sin afectar las metas, y posibles retrasos administrativos en procesos de adquisiciones o contrataciones. No obstante, los resultados esperados fueron logrados, lo que evidencia una gestión financiera eficiente y flexible, capaz de adaptarse a las circunstancias y cumplir con los objetivos establecidos, alineándose con la normativa vigente que promueve la transparencia y la rendición de cuentas. Estos datos son preliminares, ya que la información oficial del cierre del ejercicio aún está en proceso de consolidación. A pesar de esta variación, se logró cumplir con los objetivos planteados, lo que demuestra una gestión responsable y adaptable, enfocada en maximizar el impacto del gasto público en beneficio de los ciudadanos, mientras se garantiza la transparencia y la rendición de cuentas conforme a la normativa aplicable.
			SEMESTRAL	100.000	SI	0.000	107.692	0.000	100.00	100.000%	106.250%

AVANCE DE CUMPLIMIENTO DE LOS OBJETIVOS Y METAS INSTITUTO ESTATAL PARA LA EDUCACIÓN DE JÓVENES Y ADULTOS PERÍODO QUE SE INFORMA: DEL 1 DE ENERO AL 31 DE DICIEMBRE DE 2024											
C01 - Recursos Materiales y Servicios administrados eficientemente	C01 - Porcentaje de contratos formalizados derivados de los procedimientos de contratación ejecutados.	ASCENDENTE				0.000	100.000	0.000	100.000		Trimestre 1: Trimestre 2: Este indicador tiene como meta este semestre 13 contratos formalizados, el resultado fue de 14 contratos formalizados, se alcanza un porcentaje del 107.692 % respecto de lo proyectado (13), esto debido a que se realizó un contrato de más a lo programado con concepto de capacitación, debido a la necesidad de mejorar el servicio de educación brindado por el Instituto para lograr las metas establecidas y disminuir el rezago educativo en el Estado. Este contrato se realizó a través de una ampliación presupuestal. Trimestre 3: Trimestre 4: Se logró la meta programada
C01.A01 - Ejecución de los procedimientos de contratación que permitan contar con bienes y servicios para las Unidades Responsables	C01.A01 - Numero de procedimientos ejecutados de contratación	ASCENDENTE	SEMESTRAL	100.000	SI	0.000	107.692	0.000	100.000	100.000%	106.250%
						0.000	100.000	0.000	100.000		Trimestre 1: Trimestre 2: Este indicador tiene como meta este semestre 13 procedimientos de contratación ejecutados, el resultado fue de 14 procedimientos ejecutados, se alcanza un porcentaje del 107.692 % respecto de lo proyectado (13), esto debido a que se realizó un contrato de más a lo programado con concepto de capacitación, debido a la necesidad de mejorar el servicio de educación brindado por el Instituto para lograr las metas establecidas y disminuir el rezago educativo en el Estado. Este contrato se realizó a través de una ampliación presupuestal. Trimestre 3: Trimestre 4: Se logró la meta programada
			SEMESTRAL	100.000	SI	0.000	107.692	0.000	100.000	100.000%	106.250%

AVANCE DE CUMPLIMIENTO DE LOS OBJETIVOS Y METAS												
INSTITUTO ESTATAL PARA LA EDUCACIÓN DE JÓVENES Y ADULTOS												
PERÍODO QUE SE INFORMA: DEL 1 DE ENERO AL 31 DE DICIEMBRE DE 2024												
C01.A02 - Formalización de los contratos derivados de los procedimientos de contratación para el suministro de bienes y servicios para las Unidades responsables	C01A02 - Porcentaje de contratos celebrados	ASCENDENTE				0.000	100.000	0.000	100.000			Trimestre 1: Este indicador tiene como meta este semestre 13 contratos celebrados, el resultado fue de 14 contratos celebrados, se alcanza un porcentaje del 107.692 % respecto de lo proyectado (13), esto debido a que se realizó un contrato de más a lo programado con concepto de capacitación, debido a la necesidad de mejorar el servicio de educación brindado por el Instituto para lograr las metas establecidas y disminuir el rezago educativo en el Estado. Este contrato se realizó a través de una ampliación presupuestal. Trimestre 3: Trimestre 4: Se logró la meta programada
			TRIMESTRAL	100.000	NO	100.000	100.000	100.000	100.000	100.000%	100.000%	
C02 - Recursos Humanos Administrados eficazmente	C02 - Porcentaje del nivel de cumplimiento de las actividades para contar con Recursos Humanos Administrados eficazmente	ASCENDENTE				100.000	100.000	100.000	100.000			Trimestre 1: Este indicador presenta cumplimiento de su meta ya que se realizaron las actividades programadas. Trimestre 2: Se logra la meta programada Trimestre 3: Se logró la meta programada Trimestre 4: Se logró la meta programada
			SEMESTRAL	75.000	NO	0.000	77.273	0.000	75.556	100.741%	101.860%	
C02.A01 - Profesionalización de las personas servidoras públicas del Instituto Estatal para la Educación de Jóvenes y Adultos	C02A01 - Porcentaje de personas servidoras públicas inscritos al programa de Profesionalización	ASCENDENTE				0.000	75.000	0.000	75.000			Trimestre 1: Este indicador tiene como meta este trimestre 69 personas servidoras públicas inscritas en profesionalización, el resultado fue de 68 inscritos, se alcanza un porcentaje del 77.273 % respecto de las personas servidoras públicas activas (88), esto debido a que existen incidencias de personal durante el transcurso de los trimestres. Trimestre 3: Este indicador tiene como meta este trimestre 69 personas servidoras públicas inscritas en profesionalización, el resultado fue de 68 inscritos, se alcanza un porcentaje del 75.556 % respecto de las personas servidoras públicas activas (90), esto debido a que existen incidencias de personal durante el

AVANCE DE CUMPLIMIENTO DE LOS OBJETIVOS Y METAS INSTITUTO ESTATAL PARA LA EDUCACIÓN DE JÓVENES Y ADULTOS PERÍODO QUE SE INFORMA: DEL 1 DE ENERO AL 31 DE DICIEMBRE DE 2024												transcurso de los trimestres
			TRIMESTRAL	100.000	NO	100.000	100.000	100.000	100.000	100.000%	100.000%	
C02.A02 - Gestión de las actividades atendidas en materia de Seguridad, Higiene y Bienestar de las personas servidoras públicas del Instituto Estatal para la Educación de Jóvenes y Adultos	C02A02 - Porcentaje de Avance en la ejecución de recorridos de levantamiento y solución de posibles riesgos de trabajo	ASCENDENTE				100.000	100.000	100.000	100.000			Trimestre 1: Este indicador tiene como meta anual 44 recorridos de levantamiento y solución de posibles riesgos de trabajo. En este trimestre se realizaron 11 recorridos de 11 programados. El porcentaje alcanzado fue de 100 % por lo que la meta fue cumplida. Trimestre 2: Se realizan los recorridos programados para este trimestre Trimestre 3: Se realizan los recorridos programados para este trimestre Trimestre 4: Se realizaron los recorridos programados para este trimestre
			TRIMESTRAL	81.818	NO	63.636	27.273	18.182	18.182	22.222%	52.381%	

<p>AVANCE DE CUMPLIMIENTO DE LOS OBJETIVOS Y METAS</p> <p>INSTITUTO ESTATAL PARA LA EDUCACIÓN DE JÓVENES Y ADULTOS</p> <p>PERÍODO QUE SE INFORMA: DEL 1 DE ENERO AL 31 DE DICIEMBRE DE 2024</p>											
C03 - Oportuna Asistencia administrativa y apoyo a las Unidades Responsables Sustantivas para el cumplimiento de las metas programadas, otorgada.	C03 - Porcentaje de cumplimiento programático trimestral de metas con semáforo verde de las Unidades Responsables Sustantivas Institucionales	ASCENDENTE					\$1.818	\$1.818	\$1.818	\$1.818	<p>Trimestre 1. Este indicador tiene como meta anual 9 indicadores que alcanzan metas satisfactorias. En este trimestre se alcanzaron 7 indicadores en rango verde de 9 programados. El porcentaje alcanzado de 77.77 % fue debido a que la programación de los indicadores del componente se realizó tomando en cuenta las tendencias históricas y que la mayoría de los asesores son de nuevo ingreso, sin embargo, hubo un incremento en la conclusión de nivel y en la eficiencia terminal, por lo que esos indicadores quedaron en sobrecumplimiento.</p> <p>Trimestre 2: Este indicador tiene como meta este trimestre 9 indicadores de componentes y actividades que alcanzan metas satisfactorias, el resultado fue de 3 indicadores en rango verde, se alcanza un porcentaje del 27.273 % respecto del número total de indicadores de componentes y actividades sustantivas (11), esto debido al incremento de la demanda de servicios en nivel primaria y por otro lado un decremento en la demanda en los niveles de inicial y secundaria, lo que trae en consecuencia incumplimiento o sobrecumplimiento en algunos indicadores.</p> <p>Trimestre 3: Este indicador tiene como meta este trimestre 9 indicadores de componentes y actividades que alcanzan metas satisfactorias, el resultado fue de 2 indicadores que alcanzan metas satisfactorias, se alcanza un porcentaje del 18.182%, esto debido a que a nivel nacional hubo un cambio de estrategia con reingeniería de los procesos educativos, reduciéndose el tiempo de 9 a 3 meses en que un educando pasa a inactivación automática, como efecto directo se disminuyó la matrícula en todos los</p>

AVANCE DE CUMPLIMIENTO DE LOS OBJETIVOS Y METAS												
INSTITUTO ESTATAL PARA LA EDUCACIÓN DE JÓVENES Y ADULTOS												
PERÍODO QUE SE INFORMA: DEL 1 DE ENERO AL 31 DE DICIEMBRE DE 2024												
												niveles. Se establecerán estrategias de incorporación para revertir el descenso en los resultados de los indicadores. Trimestre 4: Este indicador tiene como meta este trimestre 9 indicadores de componentes y actividades que alcanzan metas satisfactorias, el resultado fue de 2 indicadores que alcanzan metas satisfactorias, se alcanza un porcentaje del 18.182%, esto debido a que a nivel nacional hubo un cambio de estrategia con reingeniería de los procesos educativos, reduciéndose el tiempo de 9 a 3 meses en que un educando pasa a inactivación automática, como efecto directo se disminuyó la matrícula en todos los niveles, sin lograrse la recuperación de la misma durante este trimestre.
			TRIMESTRAL	24.056	SI	20.327	21.276	20.715	26.270	101.262%	94.268%	

<p>AVANCE DE CUMPLIMIENTO DE LOS OBJETIVOS Y METAS</p> <p>INSTITUTO ESTATAL PARA LA EDUCACIÓN DE JÓVENES Y ADULTOS</p> <p>PERÍODO QUE SE INFORMA: DEL 1 DE ENERO AL 31 DE DICIEMBRE DE 2024</p>											
C03.A01 - Asignación de recursos a las Unidades Responsables de Apoyo Administrativo y de Staff, para atender necesidades de las Áreas sustantivas.	C03.A01 - Porcentaje del Presupuesto Ejercido destinado a las Unidades Responsables de Apoyo Administrativo y de Staff	DESCENDENTE				23,062	24,508	22,379	25,943		<p>Trimestre 1: Este indicador tiene como meta anual ejercer \$19,042,739.00 en presupuesto destinado a apoyo administrativo y staff. En este trimestre se ejercieron \$3,376,481.07 de \$4,012,506.25 programados. El porcentaje alcanzado de 84.14 % fue debido a en este primer trimestre se tuvo una disminución en la operatividad ya que se inició con el proceso de vinculación de personas voluntarias beneficiarias de subsidio que apoyan en la operatividad de la institución.</p> <p>Trimestre 2: Este indicador tiene como meta este trimestre \$5,010,077.50 de presupuesto ejercido en staff, el resultado fue de \$4,395,407.78 ejercido en staff, se alcanza un porcentaje del 21.276 % respecto del presupuesto total ejercido en el trimestre (\$20,658,623.78), esto debido a un decremento en la demanda en los niveles de inicial y secundaria, lo que trajo como consecuencia una disminución en el presupuesto ejercido total y en el área staff</p> <p>Trimestre 3: Este indicador tiene como meta este trimestre \$5,010,077.50 de presupuesto ejercido en staff, el resultado fue de \$4,395,407.78 ejercido en staff, se alcanza un porcentaje del 20.715 % respecto del presupuesto total ejercido en el trimestre (\$21,218,100.24), esto debido a que a nivel nacional hubo un cambio de estrategia con reingeniería de los procesos educativos, reduciéndose el tiempo de 9 a 3 meses en que un educando pasa a inactivación automática, como efecto directo se disminuyó la matrícula en todos los niveles, y el presupuesto ejercido en staff</p> <p>Trimestre 4: Este indicador tiene como meta este trimestre \$5,010,077.50 de presupuesto ejercido en staff, el resultado</p>

AVANCE DE CUMPLIMIENTO DE LOS OBJETIVOS Y METAS												
INSTITUTO ESTATAL PARA LA EDUCACIÓN DE JÓVENES Y ADULTOS												
PERÍODO QUE SE INFORMA: DEL 1 DE ENERO AL 31 DE DICIEMBRE DE 2024												
												fue de \$8,010,813.06 ejercido en staff, se alcanza un porcentaje del 26.270 % respecto del presupuesto total ejercido en el trimestre (\$30,493,646.33), El incremento al monto de presupuesto ejercido y el porcentaje obtenido, se deriva de los pagos adicionales al personal federal, con respecto al incremento salarial y prestaciones autorizadas por la federación
PROGRAMA PRESUPUESTARIO			S003 - Rezago Educativo									
NIVEL MIR CON RESUMEN NARRATIVO	NOMBRE DEL INDICADOR	SENTIDO DEL INDICADOR	FRECUENCIA DE MEDICIÓN	METAS-AVANCE								JUSTIFICACIONES
				META ANUAL PROGRAMADA	ACUMULABLE SI/NO	PROGRAMADO Y REALIZADO EN EL PERÍODO				AVANCE DE LA META PROGRAMADA		
						1er TRIM	2do TRIM	3er TRIM	4to TRIM	TRIM	ANUAL	
			ANUAL	98.357	NO	0.000	0.000	0.000	90.944	92.463%	92.463%	

AVANCE DE CUMPLIMIENTO DE LOS OBJETIVOS Y METAS												
INSTITUTO ESTATAL PARA LA EDUCACIÓN DE JÓVENES Y ADULTOS												
PERÍODO QUE SE INFORMA: DEL 1 DE ENERO AL 31 DE DICIEMBRE DE 2024												
F - Contribuir a garantizar el derecho de la población en México a una educación equitativa, inclusiva, intercultural e integral, que tenga como eje principal el interés superior de las niñas, niños adolescentes, jóvenes y adultos, mediante un modelo educativo moderno e inclusivo para la vida y el trabajo.	PED02I1 - Tasa de eficiencia terminal de Educación Básica	ASCENDENTE				0.000	0.000	0.000	98.357			Trimestre 1: Trimestre 2: Trimestre 3: Trimestre 4: 27 mil 958 estudiantes concluyeron su educación básica de los 30 mil 742 que la iniciaron hace 1-8 ciclos escolares, la variación se debe a que la meta es calculada con proyecciones de matrícula.
P - Personas de 15 años y más en el Estado de Quintana Roo salen del Rezago educativo.	0201O14 - Porcentaje de personas de 15 años y más en rezago educativo que concluyen su educación secundaria.	ASCENDENTE	ANUAL	2.256	NO	0.000	0.000	0.000	2.019	89.495%	89.495%	Trimestre 1: Trimestre 2: Trimestre 3: Trimestre 4: Este indicador tiene como meta 6990 personas que concluyen nivel educativo, el resultados fue de 6270 personas con nivel educativo concluido, se alcanza un porcentaje de 2.019 % respecto al total de personas de 15 años y más en rezago educativo, Información con base en proyecciones del INEA, estimada con base en el Censo de Población y vivienda 2020, INEGI, Proyecciones de Población 2016-2050 (septiembre 2018), CONAPO, ajustadas con base en el Censo 2020; Estadística del Sistema Educativo Nacional (septiembre 2023), SEP; Metas del INEA 2024. Cifras preliminares sujetas a modificación
						0.000	0.000	0.000	2.256			
			TRIMESTRAL	60.930	SI	12.195	13.665	22.324	38.554	296.041%	103.905%	

AVANCE DE CUMPLIMIENTO DE LOS OBJETIVOS Y METAS INSTITUTO ESTATAL PARA LA EDUCACIÓN DE JÓVENES Y ADULTOS PERÍODO QUE SE INFORMA: DEL 1 DE ENERO AL 31 DE DICIEMBRE DE 2024											
C01 - Personas con Nivel Inicial (Alfabetización), primaria o secundaria concluida.	C111 - Porcentaje de personas atendidas que aprueban Nivel Inicial (Alfabetización)	ASCENDENTE				2,558	10,349	35,000	13,023		Trimestre 1: Este indicador tiene como meta anual 524 personas que concluyen nivel inicial (alfabetización). En este trimestre se programaron 22 y concluyeron nivel 60 personas. El porcentaje alcanzado de 272.72 % fue debido a que la programación se realizó tomando en cuenta las tendencias históricas y que la mayoría de los asesores son de nuevo ingreso, sin embargo, hubo un incremento en la eficiencia terminal. Trimestre 2: Este indicador tiene como meta este trimestre 89 usuarios que concluyen nivel inicial, el resultado fue de 66 usuarios que concluyen nivel, se alcanza un porcentaje del 13.665 % respecto de la atención lograda (483), esto debido a que la atención educativa en este nivel se ofrece necesariamente de manera presencial, situación que se dificultó al tener que dar de baja y reincorporar nuevas figuras educativas por cambios en las Reglas de Operación y esto dificultó tener que iniciar la atención que puede llegar hasta los 14 meses hasta su conclusión de nivel. Trimestre 3: Este indicador tiene como meta este trimestre 301 usuarios que concluyen nivel inicial, el resultado fue de 73 usuarios que concluyen nivel, se alcanza un porcentaje del 22.324 % respecto de la atención lograda (327), esto debido a que a nivel nacional hubo un cambio de estrategia con reingeniería de los procesos educativos, reduciéndose el tiempo de 9 a 3 meses en que un educando pasa a inactivación automática, como efecto directo se disminuyó la matrícula en todos los niveles. Se establecerán estrategias de incorporación para revertir el descenso en los resultados de los indicadores. Trimestre 4: Este



AVANCE DE CUMPLIMIENTO DE LOS OBJETIVOS Y METAS												
INSTITUTO ESTATAL PARA LA EDUCACIÓN DE JÓVENES Y ADULTOS												
PERÍODO QUE SE INFORMA: DEL 1 DE ENERO AL 31 DE DICIEMBRE DE 2024												
												Indicador tiene como meta este trimestre 112 usuarios que concluyen nivel inicial, el resultado fue de 64 usuarios que concluyen nivel, se alcanza un porcentaje del 38.554 % respecto de la atención lograda (166), esto debido a que a nivel nacional hubo un cambio de estrategia con reingeniería de los procesos educativos, reduciéndose el tiempo de 9 a 3 meses en que un educando pasa a inactivación automática, como efecto directo se disminuyó la matrícula en todos los niveles con muy poca recuperación de la matrícula. Se establecerán estrategias de incorporación para revertir el descenso en los resultados de los indicadores
			TRIMESTRAL	80.000	SI	13.030	19.584	38.213	33.467	151.583%	100.899%	



AVANCE DE CUMPLIMIENTO DE LOS OBJETIVOS Y METAS											
INSTITUTO ESTATAL PARA LA EDUCACIÓN DE JÓVENES Y ADULTOS											
PERÍODO QUE SE INFORMA: DEL 1 DE ENERO AL 31 DE DICIEMBRE DE 2024											
C01 - Personas con Nivel Inicial (Alfabetización), primaria o secundaria concluida.	C112 - Porcentaje de personas atendidas que aprueban el nivel educativo de primaria.	ASCENDENTE					7.804	18.784	31.333	22.078	Trimestre 1: Este indicador tiene como meta anual 2040 personas que concluyen nivel primario. En este trimestre se programaron 199 y concluyeron nivel 446 personas. El porcentaje alcanzado de 224,12 % fue debido a que la programación se realizó tomando en cuenta las tendencias históricas y que la mayoría de los asesores son de nuevo ingreso, sin embargo, hubo un incremento en la eficiencia terminal. Trimestre 2: Este indicador tiene como meta este trimestre 479 usuarios que concluyen nivel primaria, el resultado fue de 640 usuarios que concluyen nivel, se alcanza un porcentaje del 19.584 % respecto de la atención lograda (3268), esto debido a un incremento en la demanda de servicio en el nivel primaria. Trimestre 3: Este indicador tiene como meta este trimestre 799 usuarios que concluyen nivel primaria, el resultado fue de 663 usuarios que concluyen nivel, se alcanza un porcentaje del 38.213 % respecto de la atención lograda (1735), esto debido a que a nivel nacional hubo un cambio de estrategia con reingeniería de los procesos educativos, reduciéndose el tiempo de 9 a 3 meses en que un educando pasa a inactivación automática, como efecto directo se disminuyó la matrícula en todos los niveles. Se establecerán estrategias de incorporación para revertir el descenso en los resultados de los indicadores. Trimestre 4: Este indicador tiene como meta este trimestre 563 usuarios que concluyen nivel primaria, el resultado fue de 500 usuarios que concluyen nivel, se alcanza un porcentaje del 33.467 % respecto de la atención lograda (1494), esto debido a

AVANCE DE CUMPLIMIENTO DE LOS OBJETIVOS Y METAS INSTITUTO ESTATAL PARA LA EDUCACIÓN DE JÓVENES Y ADULTOS PERÍODO QUE SE INFORMA: DEL 1 DE ENERO AL 31 DE DICIEMBRE DE 2024											
											que a nivel nacional hubo un cambio de estrategia con reingeniería de los procesos educativos, reduciéndose el tiempo de 9 a 3 meses en que un educando pasa a inactivación automática, como efecto directo se disminuyó la matrícula en todos los niveles con muy poca recuperación de la matrícula. Se establecerán estrategias de incorporación para revertir el descenso en los resultados de los indicadores
			TRIMESTRAL	84.952	SI	18.549	23.205	46.715	29.801	123.031%	127.165%

AVANCE DE CUMPLIMIENTO DE LOS OBJETIVOS Y METAS INSTITUTO ESTATAL PARA LA EDUCACIÓN DE JÓVENES Y ADULTOS PERÍODO QUE SE INFORMA: DEL 1 DE ENERO AL 31 DE DICIEMBRE DE 2024											
C01 - Personas con Nivel Inicial (Alfabetización), primaria o secundaria concluida.	C1B - Porcentaje de Personas atendidas que aprueban el nivel educativo de secundaria	ASCENDENTE				9,040	20,480	31,209	24,223		<p>Trimestre 1: Este indicador tiene como meta anual 4426 personas que concluyen nivel secundario. En este trimestre se programaron 471 y concluyeron nivel 734 personas. El porcentaje alcanzado de 155.83 % fue debido a que la programación se realizó tomando en cuenta las tendencias históricas y que la mayoría de los asesores son de nuevo ingreso, sin embargo, hubo un incremento en la eficiencia terminal.</p> <p>Trimestre 2: Este indicador tiene como meta este trimestre 1067 usuarios que concluyen nivel secundaria, el resultado fue de 934 usuarios que concluyen nivel, se alcanza un porcentaje del 23.205 % respecto de la atención lograda (4025), esto debido a que se presentó un decremento en la inscripción desde el trimestre pasado repercutiendo en el número de educandos en atención en este nivel y el número de educandos que concluyeron este nivel.</p> <p>Trimestre 3: Este indicador tiene como meta este trimestre 1626 usuarios que concluyen nivel secundaria, el resultado fue de 1280 usuarios que concluyen nivel, se alcanza un porcentaje del 46.715 % respecto de la atención lograda (2740), esto debido a que a nivel nacional hubo un cambio de estrategia con reingeniería de los procesos educativos, reduciéndose el tiempo de 9 a 3 meses en que un educando pasa a inactivación automática, como efecto directo se disminuyó la matrícula en todos los niveles. Se establecerán estrategias de incorporación para revertir el descenso en los resultados de los indicadores.</p> <p>Trimestre 4: Este</p>

AVANCE DE CUMPLIMIENTO DE LOS OBJETIVOS Y METAS												
INSTITUTO ESTATAL PARA LA EDUCACIÓN DE JÓVENES Y ADULTOS												
PERÍODO QUE SE INFORMA: DEL 1 DE ENERO AL 31 DE DICIEMBRE DE 2024												
												indicador tiene como meta este trimestre 1262 usuarios que concluyen nivel secundaria, el resultado fue de 810 usuarios que concluyen nivel, se alcanza un porcentaje del 29.801 % respecto de la atención lograda (2718), esto debido a que a nivel nacional hubo un cambio de estrategia con reingeniería de los procesos educativos, reduciéndose el tiempo de 9 a 3 meses en que un educando pasa a inactivación automática, como efecto directo se disminuyó la matrícula en todos los niveles con muy poca recuperación de la matrícula. Se establecerán estrategias de incorporación para revertir el descenso en los resultados de los indicadores
			TRIMESTRAL	12.657	SI	9.317	8.386	4.042	3.014	68.369%	48.076%	

AVANCE DE CUMPLIMIENTO DE LOS OBJETIVOS Y METAS											
INSTITUTO ESTATAL PARA LA EDUCACIÓN DE JÓVENES Y ADULTOS											
PERÍODO QUE SE INFORMA: DEL 1 DE ENERO AL 31 DE DICIEMBRE DE 2024											
C01.A01 - Inscripción de educandos en Nivel Inicial (Alfabetización), primaria o secundaria.	C1A1I1 - Porcentaje de personas en rezago educativo inscritas en Nivel Inicial (Alfabetización) respecto a las inscritas en nivel inicial, primaria y secundaria.	ASCENDENTE				9.106	24.725	9.417	4.408		
											<p>Trimestre 1: Este indicador tiene como meta anual 837 personas inscritas en nivel inicial. En este trimestre se inscribieron 135 de 169 programadas. El porcentaje alcanzado de 79.88 % fue debido a que por reglas de operación los asesores son de nuevo ingreso por convocatoria, lo que retrasó la incorporación de educandos y la organización de los círculos de estudio.</p> <p>Trimestre 2: Este indicador tiene como meta este trimestre 449 usuarios inscritos en este nivel, el resultado fue de 107 usuarios inscritos, se alcanza un porcentaje del 8.386 % respecto de la inscripción total (1276), esto como consecuencia a que en este nivel la incorporación se dificulta debido a que la población potencial específica es de mayor edad y con menor motivación a recibir el servicio.</p> <p>Trimestre 3: Este indicador tiene como meta este trimestre 168 usuarios inscritos en este nivel, el resultado fue de 62 usuarios inscritos, se alcanza un porcentaje del 4.042 % respecto de la inscripción total (1534), esto como consecuencia a que en este nivel la incorporación se dificulta debido a que la población potencial específica es de mayor edad y con menor motivación a recibir el servicio.</p> <p>Trimestre 4: Este indicador tiene como meta este trimestre 51 usuarios inscritos en este nivel, el resultado fue de 44 usuarios inscritos, se alcanza un porcentaje del 3.014 % respecto de la inscripción total (1460), esto como consecuencia a que en este nivel la incorporación se dificulta debido a que la población potencial específica es de mayor edad y con menor motivación a recibir el servicio.</p>
			TRIMESTRAL	39.392	SI	46.929	40.204	43.742	37.534	78.106%	107.065%

AVANCE DE CUMPLIMIENTO DE LOS OBJETIVOS Y METAS											
INSTITUTO ESTATAL PARA LA EDUCACIÓN DE JÓVENES Y ADULTOS											
PERÍODO QUE SE INFORMA: DEL 1 DE ENERO AL 31 DE DICIEMBRE DE 2024											
C01.A01 - Inscripción de educandos en Nivel Inicial (Alfabetización), primaria o secundaria.	C1A1I2 - Porcentaje de personas en rezago educativo inscritas en nivel primaria respecto a las inscritas en nivel inicial (Alfabetización), primaria y secundaria.	ASCENDENTE				45.851	25.385	41.312	48.055		Trimestre 1: Este indicador tiene como meta anual 2605 personas inscritas en nivel primaria. En este trimestre se inscribieron 680 de 851 programadas. El porcentaje alcanzado de 79.90 % fue debido a que por reglas de operación los asesores son de nuevo ingreso por convocatoria, lo que retrasó la incorporación de educandos y la organización de los círculos de estudio. Trimestre 2: Este indicador tiene como meta este trimestre 461 usuarios inscritos en este nivel, el resultado fue de 513 usuarios inscritos, se alcanza un porcentaje del 40.204 % respecto de la inscripción total (1276), esto debido a un incremento en la demanda en este nivel. Trimestre 3: Este indicador tiene como meta este trimestre 737 usuarios inscritos en este nivel, el resultado fue de 671 usuarios inscritos, se alcanza un porcentaje del 43.742 % respecto de la inscripción total (1534), esto debido a decremento en la demanda y al uso del Programa de reconocimiento de saberes que no sigue el mismo proceso de incorporación que el programa regular. Trimestre 4: Este indicador tiene como meta este trimestre 556 usuarios inscritos en este nivel, el resultado fue de 548 usuarios inscritos, se alcanza un porcentaje del 37.534 % respecto de la inscripción total (1460), esto debido a incremento en la demanda.
			TRIMESTRAL	47.951	SI	43.754	51.411	52.216	59.452	125.066%	107.901%

AVANCE DE CUMPLIMIENTO DE LOS OBJETIVOS Y METAS											
INSTITUTO ESTATAL PARA LA EDUCACIÓN DE JÓVENES Y ADULTOS											
PERÍODO QUE SE INFORMA: DEL 1 DE ENERO AL 31 DE DICIEMBRE DE 2024											
C01.A01 - Inscripción de educandos en Nivel Inicial (Alfabetización), primaria o secundaria.	C1A1I3 - Porcentaje de personas en rezago educativo inscritas en nivel de secundaria respecto a las inscritas en nivel inicial (Alfabetización), primaria y secundaria.	ASCENDENTE				45.043	49.890	49.271	47.537		
											Trimestre 1: Este indicador tiene como meta anual 3171 personas inscritas en nivel secundaria. En este trimestre se inscribieron 634 de 836 programadas, El porcentaje alcanzado de 75.83 % fue debido a que por reglas de operación los asesores son de nuevo ingreso por convocatoria, lo que retrasó la incorporación de educandos y la organización de los círculos de estudio. Trimestre 2: Este indicador tiene como meta este trimestre 906 usuarios inscritos en este nivel, el resultado fue de 656 usuarios inscritos, se alcanza un porcentaje del 51.411 % respecto de la inscripción total (1276), esto debido a decremento en la demanda y al uso del Programa de reconocimiento de saberes que no sigue el mismo proceso de incorporación que el programa regular. Trimestre 3: Este indicador tiene como meta este trimestre 879 usuarios inscritos en este nivel, el resultado fue de 801 usuarios inscritos, se alcanza un porcentaje del 52.216 % respecto de la inscripción total (1534), esto debido a decremento en la demanda y al uso del Programa de reconocimiento de saberes que no sigue el mismo proceso de incorporación que el programa regular. Trimestre 4: Este indicador tiene como meta este trimestre 550 usuarios inscritos en este nivel, el resultado fue de 868 usuarios inscritos, se alcanza un porcentaje del 59.452 % respecto de la inscripción total (1460), esto debido a incremento en la demanda.
			TRIMESTRAL	90.029	SI	91.057	94.906	90.552	92.978	103.300%	102.474%

AVANCE DE CUMPLIMIENTO DE LOS OBJETIVOS Y METAS INSTITUTO ESTATAL PARA LA EDUCACIÓN DE JÓVENES Y ADULTOS PERÍODO QUE SE INFORMA: DEL 1 DE ENERO AL 31 DE DICIEMBRE DE 2024											
C01.A02 - Aplicación de exámenes de Nivel Inicial (Alfabetización), primaria o secundaria	C1A2I1 - Porcentaje de exámenes aprobados en el nivel inicial (Alfabetización).	ASCENDENTE				90.098	90.014	90.027	90.007		<p>Trimestre 1: Este indicador tiene como meta anual 4605 exámenes de nivel inicial aprobados. En este trimestre se aprobaron 672 de 737 programados. El porcentaje alcanzado de 91.18 % fue debido a que existió menor demanda en la solicitud de exámenes en este nivel</p> <p>Trimestre 2: Este indicador tiene como meta este trimestre la acreditación de 1,289 exámenes de nivel inicial, se acreditaron 708 exámenes con un porcentaje alcanzado del 94.906%, respecto de los 746 exámenes presentados, se obtiene un número más bajo de exámenes presentados y acreditados de lo programado ya que los módulos de nivel inicial requieren de mayor tiempo, compromiso y asesoría para la preparación de los educandos, siendo este el inicio de su formación básica, aunado a que la población en atención en este nivel son también adultos mayores, lo que dificulta los procesos educativos y la asistencia a los círculos de estudio establecidos</p> <p>Trimestre 3: Este indicador tiene como meta este trimestre la acreditación de 1,336 exámenes de nivel inicial, se acreditaron 853 exámenes con un porcentaje alcanzado del 90.552%, respecto de los 942 exámenes presentados, se obtiene un número más bajo de exámenes presentados y acreditados de lo programado debido a que a nivel nacional hubo un cambio de estrategia con reingeniería de los procesos educativos, reduciéndose el tiempo de 9 a 3 meses en que un educando pasa a inactivación automática, como efecto directo se disminuyó la matrícula en todos los niveles y el número de exámenes aplicados. Se establecerán estrategias de incorporación para revertir el descenso en los resultados de los</p>

AVANCE DE CUMPLIMIENTO DE LOS OBJETIVOS Y METAS												
INSTITUTO ESTATAL PARA LA EDUCACIÓN DE JÓVENES Y ADULTOS												
PERÍODO QUE SE INFORMA: DEL 1 DE ENERO AL 31 DE DICIEMBRE DE 2024												
												indicadores. Trimestre 4: Este indicador tiene como meta este trimestre la acreditación de 1,243 exámenes de nivel inicial, se acreditaron 662 exámenes con un porcentaje alcanzado del 92.978%, respecto de los 712 exámenes presentados, se obtiene un número más bajo de exámenes presentados y acreditados de lo programado ya que los módulos de nivel inicial requieren de mayor tiempo, compromiso y asesoría para la preparación de los educandos, siendo este el inicio de su formación básica, aunado a que la población en atención en este nivel son también adultos mayores, lo que dificulta los procesos educativos y la asistencia a los círculos de estudio establecidos.
			TRIMESTRAL	74.009	SI	73.538	74.890	76.797	77.795	105.113%	102.300%	

AVANCE DE CUMPLIMIENTO DE LOS OBJETIVOS Y METAS INSTITUTO ESTATAL PARA LA EDUCACIÓN DE JÓVENES Y ADULTOS PERÍODO QUE SE INFORMA: DEL 1 DE ENERO AL 31 DE DICIEMBRE DE 2024											
C01.A02 - Aplicación de exámenes de Nivel Inicial (Alfabetización), primaria o secundaria	C1A2F2 - Porcentaje de exámenes aprobados en el nivel de primaria	ASCENDENTE				74.032	73.996	74.008	74.010		Trimestre 1: Este indicador tiene como meta anual 13500 exámenes de nivel primaria aprobados. En este trimestre se aprobaron 2515 de 2161 programados. El porcentaje alcanzado de 116.38 % fue debido a que existió mayor demanda en la solicitud de exámenes en este nivel. Trimestre 2: Este indicador tiene como meta este trimestre la acreditación de 3,779 exámenes de nivel primaria, se acreditaron 3,397 exámenes con un porcentaje alcanzado del 74.890%, respecto a los 4,536 exámenes presentados, esto debido a que no todos los educandos que programan su examen asisten a la sede, se ha estado impulsando el nuevo modelo y se ha estado trabajando con los educandos para asegurar su asistencia a las sedes de aplicación, así como también se ha trabajado en las asesorías para lograr conseguir la mayor acreditación posible Trimestre 3: Este indicador tiene como meta este trimestre la acreditación de 3,915 exámenes de nivel primaria, se acreditaron 3,045 exámenes con un porcentaje alcanzado del 76.797%, respecto a los 3,965 exámenes presentados, esto debido a que a nivel nacional hubo un cambio de estrategia con reingeniería de los procesos educativos, reduciéndose el tiempo de 9 a 3 meses en que un educando pasa a inactivación automática, como efecto directo se disminuyó la matrícula en todos los niveles y el número de exámenes aplicados. Se establecerán estrategias de incorporación para revertir el descenso en los resultados de los indicadores Trimestre 4: Este indicador tiene como meta este trimestre la acreditación de 3,645 exámenes de nivel primaria, se acreditaron 2,561 exámenes con un porcentaje alcanzado del 77.795%, respecto

AVANCE DE CUMPLIMIENTO DE LOS OBJETIVOS Y METAS												
INSTITUTO ESTATAL PARA LA EDUCACIÓN DE JÓVENES Y ADULTOS												
PERÍODO QUE SE INFORMA: DEL 1 DE ENERO AL 31 DE DICIEMBRE DE 2024												
												a los 3,292 exámenes presentados, esto debido a que no todos los educandos que programan su examen asisten a la sede, se ha estado impulsando el nuevo modelo y se ha estado trabajando con los educandos para asegurar su asistencia a las sedes de aplicación, así como también se ha trabajado en las asesorías para lograr conseguir la mayor acreditación posible
			TRIMESTRAL	60.001	SI	62.431	66.486	68.464	69.196	115.322%	111.550%	



AVANCE DE CUMPLIMIENTO DE LOS OBJETIVOS Y METAS											
INSTITUTO ESTATAL PARA LA EDUCACIÓN DE JÓVENES Y ADULTOS											
PERÍODO QUE SE INFORMA: DEL 1 DE ENERO AL 31 DE DICIEMBRE DE 2024											
C01.A02 - Aplicación de exámenes de Nivel Inicial (Alfabetización), primaria o secundaria	C1A2I3 - Porcentaje de exámenes aprobados en el nivel de secundaria	ASCENDENTE				60.000	60.003	59.997	60.003		Trimestre 1: Este indicador tiene como meta anual 13563 exámenes de nivel primaria aprobados. En este trimestre se aprobaron 2619 de 2490 programados, El porcentaje alcanzado de 105.18 % fue debido a que existió mayor demanda en la solicitud de exámenes en este nivel. Trimestre 2: Este indicador tiene como meta este trimestre la acreditación de 4,358 exámenes de nivel primaria, se acreditaron 3,811 exámenes con un porcentaje alcanzado del 66.480%, respecto a los 5,732 exámenes presentados, esto debido a que los contenidos de este nivel son de mayor dificultad para los educandos y este requiere de mayor preparación; se sigue trabajando con las asesorías y la invitación a los círculos de estudio, sin embargo a la población atendida es muy difícil asegurarla para la presentación de sus exámenes por factores que influyen como los horarios de trabajo u otras actividades de los educandos. Trimestre 3: Este indicador tiene como meta este trimestre la acreditación de 4,513 exámenes de nivel primaria, se acreditaron 4,140 exámenes con un porcentaje alcanzado del 68.464%, respecto a los 6,047 exámenes presentados, esto debido a que a nivel nacional hubo un cambio de estrategia con reingeniería de los procesos educativos, reduciéndose el tiempo de 9 a 3 meses en que un educando pasa a inactivación automática, como efecto directo se disminuyó la matrícula en todos los niveles y el número de exámenes aplicados. Se establecerán estrategias de incorporación para revertir el descenso en los resultados de los indicadores. Trimestre 4: Este indicador tiene como meta este trimestre la acreditación de 4,202 exámenes de nivel



AVANCE DE CUMPLIMIENTO DE LOS OBJETIVOS Y METAS											
INSTITUTO ESTATAL PARA LA EDUCACIÓN DE JÓVENES Y ADULTOS											
PERÍODO QUE SE INFORMA: DEL 1 DE ENERO AL 31 DE DICIEMBRE DE 2024											
											primaria, se acreditaron 3,711 exámenes con un porcentaje alcanzado del 69.326%, respecto a los 5,353 exámenes presentados, esto debido a que los contenidos de este nivel son de mayor dificultad para los educandos y este requiere de mayor preparación; se sigue trabajando con las asesorías y la invitación a los círculos de estudio, sin embargo a la población atendida es muy difícil asegurarla para la presentación de sus exámenes por factores que influyen como los horarios de trabajo u otras actividades de los educandos
			TRIMESTRAL	86.406	SI	84.746	96.696	98.559	96.260	106.923%	109.780%

AVANCE DE CUMPLIMIENTO DE LOS OBJETIVOS Y METAS INSTITUTO ESTATAL PARA LA EDUCACIÓN DE JÓVENES Y ADULTOS PERÍODO QUE SE INFORMA: DEL 1 DE ENERO AL 31 DE DICIEMBRE DE 2024											
C01.A03 - Certificación a personas que concluyen nivel primaria o secundaria	C1A311 - Porcentaje de personas certificadas que concluyen nivel primaria o secundaria	ASCENDENTE				84.925	84.994	84.990	90.027		Trimestre 1: Este indicador tiene como meta anual 5587 personas certificadas. En este trimestre se certificaron 1000 personas de 569 programadas. El porcentaje alcanzado de 175.74 % fue debido a que la programación se realizó tomando en cuenta las tendencias históricas y que la mayoría de los asesores son de nuevo ingreso, sin embargo, hubo un incremento en la conclusión de nivel y en la eficiencia terminal Trimestre 2: Este indicador tiene como meta este trimestre 1314 usuarios certificados en estos niveles, el resultado fue de 1522 usuarios inscritos, se alcanza un porcentaje del 96.696 % respecto de la conclusión total de primaria y secundaria (1574), esto debido al incremento en la demanda y conclusión de nivel primaria. Trimestre 3: Este indicador tiene como meta la certificación de 2061 personas educandas en nivel primaria y secundaria. Se logró la certificación de 1,915 personas respecto a 1943 personas que concluyeron nivel, lográndose un 98.559% de resultado, esto debido a que a nivel nacional hubo un cambio de estrategia con reingeniería de los procesos educativos, reduciéndose el tiempo de 9 a 3 meses en que un educando pasa a inactivación automática, como efecto directo se disminuyó la matrícula en todos los niveles y el número de exámenes aplicados. Se establecerán estrategias de incorporación para revertir el descenso en los resultados de los indicadores Trimestre 4: Este indicador tiene como meta la certificación de 1,643 personas educandas en nivel primaria y secundaria, de una meta de 1,825 conclusiones de los niveles referidos. Se logró la certificación de 1,261 personas



AVANCE DE CUMPLIMIENTO DE LOS OBJETIVOS Y METAS											
INSTITUTO ESTATAL PARA LA EDUCACIÓN DE JÓVENES Y ADULTOS											
PERÍODO QUE SE INFORMA: DEL 1 DE ENERO AL 31 DE DICIEMBRE DE 2024											
											respecto a 1,310 personas que concluyeron nivel, lográndose un 96.26% de certificados emitidos con respecto a las personas educandas que concluyeron primaria y secundaria. La afectación en este indicador fue debido a que la meta de conclusión de primaria y secundaria en el IV trimestre es de 1,825 y solo se logró la conclusión de 1,310 personas educandas
			SEMESTRAL	100,000	SI	0.000	99.700	0.000	16.418	97.162%	123.678%



AVANCE DE CUMPLIMIENTO DE LOS OBJETIVOS Y METAS											
INSTITUTO ESTATAL PARA LA EDUCACIÓN DE JÓVENES Y ADULTOS											
PERÍODO QUE SE INFORMA: DEL 1 DE ENERO AL 31 DE DICIEMBRE DE 2024											
C01.A04 - Capacitación de asesores	C1A4T1 - Porcentaje de asesores que reciben formación inicial o actualización.	ASCENDENTE				0.000	83.102	0.000	16.898		Trimestre 1: Trimestre 2: Este indicador tiene como meta semestral 300 asesores capacitados, teniendo como resultado 332, se alcanza un porcentaje de 99.700% respecto al total de asesores activos de 333, debido al ingreso de las figuras por convocatoria todos deberían tener registrado la primera capacitación. Trimestre 3: Trimestre 4: Este indicador tiene como meta semestral 61 asesores capacitados, teniendo como resultado 44, se alcanza un porcentaje de 16.418 % respecto al total de asesores activos de 268, debido a bajas que se presentaron durante el semestre y que solo puede haber nuevos ingresos por convocatoria al principio de cada ejercicio

3.2.4 Beneficiarios por programa presupuestario y componente

PERSONAS BENEFICIARIAS POR PROGRAMA PRESUPUESTARIO Y COMPONENTE										
INSTITUTO ESTATAL PARA LA EDUCACIÓN DE JÓVENES Y ADULTOS										
PERÍODO QUE SE INFORMA: DEL 1 DE ENERO AL 31 DE DICIEMBRE DE 2024										
PROGRAMA PRESUPUESTARIO			M001 - Administración Responsable de los Recursos							
COMPONENTE	TIPO DE PERSONA BENEFICIARIA	¿ATIENDE A PERSPECTIVA DE GÉNERO?	UNIDAD RESPONSABLE DE LAS PERSONAS BENEFICIARIAS	METAS-AVANCE					JUSTIFICACIONES	
				PERSONAS BENEFICIARIAS ANUAL PROGRAMADO	REALIZADO EN EL PERÍODO					AVANCE DE LA META PROGRAMADA
					1er TRIM	2do TRIM	3er TRIM	4to TRIM		ANUAL
C01 - Recursos Materiales y Servicios administrados eficientemente	91 - Ninguno	NO	3405 - Dirección de Administración y Finanzas	0	0	0	0	0	0.000%	Trimestre 1: Trimestre 2: Trimestre 3: Trimestre 4:
C02 - Recursos Humanos Administrados eficazmente	91 - Ninguno	NO	3405 - Dirección de Administración y Finanzas	0	0	0	0	0	0.000%	Trimestre 1: Trimestre 2: Trimestre 3: Trimestre 4:
C03 - Oportuna Asistencia administrativa y apoyo a las Unidades Responsables Sustantivas para el cumplimiento de las metas programadas, otorgada.	91 - Ninguno	NO	3406 - Dirección de Planeación y Seguimiento Operativo	0	0	0	0	0	0.000%	Trimestre 1: Trimestre 2: Trimestre 3: Trimestre 4:
PROGRAMA PRESUPUESTARIO			S003 - Rezago Educativo							
COMPONENTE	TIPO DE PERSONA BENEFICIARIA	¿ATIENDE A PERSPECTIVA DE GÉNERO?	UNIDAD RESPONSABLE DE LAS PERSONAS BENEFICIARIAS	METAS-AVANCE					JUSTIFICACIONES	
				PERSONAS BENEFICIARIAS ANUAL PROGRAMADO	REALIZADO EN EL PERÍODO					AVANCE DE LA META PROGRAMADA
					1er TRIM	2do TRIM	3er TRIM	4to TRIM		ANUAL

PERSONAS BENEFICIARIAS POR PROGRAMA PRESUPUESTARIO Y COMPONENTE										
INSTITUTO ESTATAL PARA LA EDUCACIÓN DE JÓVENES Y ADULTOS										
PERÍODO QUE SE INFORMA: DEL 1 DE ENERO AL 31 DE DICIEMBRE DE 2024										
C01 - Personas con Nivel Inicial (Alfabetización), primaria o secundaria concluida.	62 - Personas	NO	3302 - Coordinación Regional Operativa	6,990	1,240	1,640	2,016	1,374	89.700%	<p>Trimestre 1:</p> <p>Hombres: La programación de beneficiarios modificada contiene los beneficiarios del indicador del nivel de alfabetización, por lo que se reportan también los beneficiarios de los otros dos indicadores del componente que son los niveles de primaria y secundaria.</p> <p>Mujeres: La programación de beneficiarios modificada contiene los beneficiarios del indicador del nivel de alfabetización, por lo que se reportan también los beneficiarios de los otros dos indicadores del componente que son los niveles de primaria y secundaria.</p> <p>Trimestre 2:</p> <p>Hombres: Se presentó un decremento en la demanda de inscripción a los servicios educativos en los niveles de inicial y secundaria en este trimestre, al mismo tiempo que se está en un proceso de depuración de la base de datos de educandos que por motivos personales ya no estuvieran interesados en el servicio educativo y no presentaban avance en su nivel educativo.</p> <p>Mujeres: Se presentó un decremento en la demanda de inscripción a los servicios educativos en los niveles de inicial y secundaria en este trimestre, al mismo tiempo que se está en un proceso de depuración de la base de datos de educandos que por motivos personales ya no estuvieran interesados en el servicio educativo y no presentaban avance en su nivel educativo.</p> <p>Trimestre 3:</p> <p>Hombres: A nivel nacional hubo un cambio de estrategia con reingeniería de los procesos educativos, reduciéndose el tiempo de 9 a 3 meses en que un educando pasa a inactivación.</p>

PERSONAS BENEFICIARIAS POR PROGRAMA PRESUPUESTARIO Y COMPONENTE									
INSTITUTO ESTATAL PARA LA EDUCACIÓN DE JÓVENES Y ADULTOS									
PERÍODO QUE SE INFORMA: DEL 1 DE ENERO AL 31 DE DICIEMBRE DE 2024									
									<p>automática, como efecto directo se disminuyó la matrícula en todos los niveles. Se establecerán estrategias de incorporación para revertir el descenso en los resultados de los indicadores.</p> <p>Mujeres: A nivel nacional hubo un cambio de estrategia con reingeniería de los procesos educativos, reduciéndose el tiempo de 9 a 3 meses en que un educando pasa a inactivación automática, como efecto directo se disminuyó la matrícula en todos los niveles. Se establecerán estrategias de incorporación para revertir el descenso en los resultados de los indicadores.</p> <p>Trimestre 4:</p> <p>Hombres: Se mantiene la afectación en el número de beneficiarios alcanzados debido a que a nivel nacional hubo un cambio de estrategia con reingeniería de los procesos educativos, reduciéndose el tiempo de 9 a 3 meses en que un educando pasa a inactivación automática, como efecto directo se disminuyó la matrícula en todos los niveles con muy poca recuperación de la matrícula. Se establecerán estrategias de incorporación para revertir el descenso en los resultados de los indicadores.</p> <p>Mujeres: Se mantiene la afectación en el número de beneficiarios alcanzados debido a que a nivel nacional hubo un cambio de estrategia con reingeniería de los procesos educativos, reduciéndose el tiempo de 9 a 3 meses en que un educando pasa a inactivación automática, como efecto directo se disminuyó la matrícula en todos los niveles con muy poca recuperación de</p>

95

3.2.5 De los programas Destinados a la Atención de la Perspectiva de Género

NO APLICA

3.2.6 De los programas destinados a la Atención de la Política Anticorrupción del Estado de Quintana Roo.

NO APLICA

3.2.7 De los programas orientados a la atención de los Derechos de las Niñas, Niños y Adolescentes.

NO APLICA

ANEXOS

FORMATOS REFERIDOS EN LA LEY DE DISCIPLINA FINANCIERA DE LAS ENTIDADES
FEDERATIVAS Y MUNICIPIOS

FORMATO 1 ESTADO DE SITUACIÓN FINANCIERA DETALLADO – LDF

INSTITUTO ESTATAL PARA LA EDUCACION DE JOVENES Y ADULTOS							
ESTADO DE SITUACION FINANCIERA DETALLADO - LDF							
Al 31 de diciembre de 2024 y al 31 de diciembre 2023							
(Cifras en Pesos)							
Concepto		2024	2023	Concepto		2024	2023
ACTIVO		18,349	15,086	PASIVO		6,956	4,706
Activo Circulante		17,027	12,023	Pasivo Circulante		6,956	4,706
Efectivo y Equivalentes		12,470	11,316	Cuentas por Pagar a Corto Plazo		6,956	4,706
Efectivo		0	0	Servicios Personales por Pagar a Corto Plazo		305	280
Bancos/Tesorería		12,470	11316	Proveedores por Pagar a Corto Plazo		2,959	820
Bancos/Dependencias y Otros		0	0	Contratistas por Obras Públicas por Pagar a Corto Plazo		0	0
Inversiones Temporales (Hasta 3 meses)		0	0	Participaciones y Aportaciones por Pagar a Corto Plazo		0	0
Fondos con Afectación Específica		0	0	Transferencias Otorgadas por Pagar a Corto Plazo		249	0
Depósitos de Fondos de Terceros en Garantía y/o Administración		0	0	Intereses, Comisiones y Otros Gastos de la Deuda Pública por Pagar a Corto Plazo		0	0
Otros Efectivos y Equivalentes		0	0	Pagar a Corto Plazo		2143	2306
Derechos a Recibir Efectivo o Equivalentes		4,465	630	Retenciones y Contribuciones por Pagar a Corto Plazo		0	0
Inversiones Financieras de Corto Plazo		0	0	Devoluciones de la Ley de Ingresos por Pagar a Corto Plazo		1300	1300
Cuentas por Cobrar a Corto Plazo		0	0	Otras Cuentas por Pagar a Corto Plazo		0	0
Deudores Diversos por Cobrar a Corto Plazo		92	630	Documentos por Pagar a Corto Plazo		0	0
Ingresos por Recuperar a Corto Plazo		0	0	Documentos Comerciales por Pagar a Corto Plazo		0	0
Deudores por Anticipos de la Tesorería a Corto Plazo		0	0	Documentos con Contratistas por Obras Públicas por Pagar a Corto Plazo		0	0
Préstamos Otorgados a Corto Plazo		0	0	Otros Documentos por Pagar a Corto Plazo		0	0
Otros Derechos a Recibir Efectivo o Equivalentes a Corto Plazo		0	0	Porción a Corto Plazo de la Deuda Pública a Largo Plazo		0	0
Derechos a Recibir Bienes o Servicios		92	77	Porción a Corto Plazo de la Deuda Pública		0	0
Anticipo a Proveedores por Adquisición de Bienes y Prestación de Servicios a Corto Plazo		0	0	Porción a Corto Plazo de Arrendamiento Financiero		0	0
Anticipo a Proveedores por Adquisición de Bienes Inmuebles y Muebles a Corto Plazo		0	0	Titulos y Valores a Corto Plazo		0	0
Anticipo a Proveedores por Adquisición de Bienes Intangibles a Corto Plazo		0	0	Pasivos Diferidos a Corto Plazo		0	0
Anticipo a Contratistas por Obras Públicas a Corto Plazo		0	0	Ingresos Cobrados por Adelantado a Corto Plazo		0	0
Otros Derechos a Recibir Bienes o Servicios a Corto Plazo		92	77	Intereses Cobrados por Adelantado a Corto Plazo		0	0
Inventarios		0	0	Otros Pasivos Diferidos a Corto Plazo		0	0
		0	0	Fondos y Bienes de Terceros en Garantía y/o Administración a Corto Plazo		0	0

INSTITUTO ESTATAL PARA LA EDUCACION DE JOVENES Y ADULTOS							
ESTADO DE SITUACION FINANCIERA DETALLADO - LDF							
Al 31 de diciembre de 2024 y al 31 de diciembre 2023							
(Cifras en Pesos)							
ACTIVO	Concepto	2024	2023	PASIVO	Concepto	2024	2023
		18,349	15,086			6,956	4,706
				Corto Plazo			
	Inventario de Mercancías para Venta	0	0	Fondos en Garantía a Corto Plazo		0	0
	Inventario de Mercancías Terminadas	0	0	Fondos en Administración a Corto Plazo		0	0
	Inventario de Mercancías en Proceso de Elaboración	0	0	Fondos Contingentes a Corto Plazo		0	0
	Inventario de Materias Primas, Materiales y Suministros para Producción	0	0	Fondos de Fideicomisos, Mandatos y Contratos Análogos a Corto Plazo		0	0
	Bienes en Tránsito	0	0	Otros Fondos de Terceros en Garantía y/o Administración a Corto Plazo		0	0
	Almacenes	0	0	Valores y Bienes en Garantía a Corto Plazo		0	0
	Estimación por Pérdida o Deterioro de Activos Circulantes	0	0	Provisiones a Corto Plazo		0	0
	Estimaciones para Cuentas Incobrables por Derechos a Recibir Efectivo o Equivalentes	0	0	Provisión para Demandas y Juicios a Corto Plazo		0	0
	Estimación por Deterioro de Inventarios	0	0	Provisión para Contingencias a Corto Plazo		0	0
	Otros Activos Circulantes	0	0	Otras Provisiones a Corto Plazo		0	0
	Valores en Garantía	0	0	Otros Pasivos a Corto Plazo		0	0
	Bienes en Garantía (excluye depósitos de fondos)	0	0	Ingresos por Clasificar		0	0
	Bienes Derivados de Embargos, Decomisos, Aseguramientos y Dación en Pago	0	0	Recaudación por Participar		0	0
	Adquisición con Fondos de Terceros	0	0	Otros Pasivos Circulantes		0	0
Total de Activos Circulantes		17,027	13,134	Total de Pasivos Circulantes		0	0
Activo No Circulante		0	0	Pasivo No Circulante		0	0
	Inversiones Financieras a Largo Plazo	0	0	Cuentas por Pagar a Largo Plazo		0	0
	Derechos a Recibir Efectivo o Equivalentes a Largo Plazo	0	0	Documentos por Pagar a Largo Plazo		0	0
	Bienes Inmuebles, Infraestructura y Construcciones en Proceso	186	186	Deuda Pública a Largo Plazo		0	0
	Bienes Muebles	43,138	43,138	Pasivos Diferidos a Largo Plazo		0	0
	Activos Intangibles	0	0	Fondos y Bienes de Terceros en Garantía y/o en Administración a Largo Plazo		0	0
	Depreciación, Deterioro y Amortización Acumulada de Bienes	-42,002	-41,372	Provisiones a Largo Plazo		0	0
	Activos Diferidos	0	0				
	Estimación por Pérdida o Deterioro de Activos no Circulantes	0	0	Total de Pasivos No Circulantes		0	0
	Otros Activos no Circulantes	0	0				
Total de Activos No Circulantes		0	0	Total del Pasivo		6,956	4,706
		1,322	1,952				
HACIENDA PUBLICA/PATRIMONIO							
						11,393	10,380
Hacienda Pública/Patrimonio Contribuido							
	Aportaciones					6,299	6,299
	Donaciones de Capital					6,299	6,299
	Actualización de la Hacienda Pública/patrimonio					0	0
Hacienda Pública/patrimonio Generado							
	Resultados del Ejercicio (Ahorro/ Desahorro)					5,094	4,081
	Resultados de Ejercicios Anteriores					1,013	854
						4,081	3,227





INSTITUTO ESTATAL PARA LA EDUCACION DE JOVENES Y ADULTOS						
ESTADO DE SITUACION FINANCIERA DETALLADO - LDF						
Al 31 de diciembre de 2024 y al 31 de diciembre 2023						
(Cifras en Pesos)						
ACTIVO	Concepto	2024	2023	Concepto	2024	2023
		18,349	15,086	PASIVO	6,956	4,706
				Revalúos	0	0
				Reservas	0	0
				Rectificaciones de Resultados de Ejercicios Anteriores	0	0
				Exceso o Insuficiencia en la Actualización de la Hacienda Pública/Patrimonio	0	0
				Resultado por Posición Monetaria	0	0
				Resultado por Tenencia de Activos no Monetarios	0	0
				Total Hacienda Pública/Patrimonio	11,393	10,380
Total del Activo		18,349	15,086	Total del Pasivo y Hacienda Pública/Patrimonio	18,349	15,086

FORMATO 2 INFORME ANALÍTICO DE LA DEUDA PÚBLICA Y OTROS PASIVOS – LDF

INSTITUTO ESTATAL PARA LA EDUCACION DE JOVENES Y ADULTOS INFORME ANALITICO DE LA DEUDA PUBLICA Y OTROS PASIVOS - LDF Del 1 de enero al 31 de diciembre de 2024 (b) (Cifras en Pesos)							
Denominación de la Deuda Pública y Otros Pasivos	Saldo al 31 de diciembre de XXXX	Disposiciones del Periodo	Amortizaciones del Periodo	Revaluaciones, Reclasificaciones y Otros Ajustes	Saldo Final del Periodo	Pago de Intereses del Periodo	Pago de Comisiones y demás costos asociados durante el Periodo
(c)	(d)	(e)	(f)	(g)	(h) b=d+e-f+g	(i)	(j)
1. Deuda Pública (1=A+B)	0	0	0	0	0	0	0
A. Corto Plazo (A=a1+a2+a3)	0	0	0	0	0	0	0
a1) Instituciones de Crédito	0	0	0	0	0	0	0
a2) Titulos y Valores	0	0	0	0	0	0	0
a3) Arrendamientos Financieros	0	0	0	0	0	0	0
B. Largo Plazo (B=b1+b2+b3)	0	0	0	0	0	0	0
b1) Instituciones de Crédito	0	0	0	0	0	0	0
b2) Titulos y Valores	0	0	0	0	0	0	0
b3) Arrendamientos Financieros	0	0	0	0	0	0	0
2. Otros Pasivos	4,706	132,774	130,524	0	6,956	0	0
3. Total de la Deuda Pública y Otros Pasivos (3=1+2)	0	0	0	0	0	0	0
4. Deuda Contingente 1 (informativo)	0	0	0	0	0	0	0
A. Deuda Contingente 1	0	0	0	0	0	0	0
B. Deuda Contingente 2	0	0	0	0	0	0	0
C. Deuda Contingente XX	0	0	0	0	0	0	0
5. Valor de Instrumentos Bono Cupón Cero 2(Informativo)	0	0	0	0	0	0	0
A. Instrumento Bono Cupón Cero 1	0	0	0	0	0	0	0
B. Instrumento Bono Cupón Cero 2	0	0	0	0	0	0	0
C. Instrumento Bono Cupón Cero XX	0	0	0	0	0	0	0

FORMATO 3 INFORME ANALÍTICO DE OBLIGACIONES DIFERENTES DE
FINANCIAMIENTOS – LDF

INSTITUTO ESTATAL PARA LA EDUCACION DE JOVENES Y ADULTOS										
INFORME ANALITICO DE OBLIGACIONES DIFERENTES DE FINANCIAMIENTOS – LDF										
Del 1 de enero al 31 de diciembre de 2024										
(Cifras en Pesos)										
Denominación de las Obligaciones Diferentes de Financiamiento (c)	Fecha del Contra to (d)	Fecha de inicio de operaci ón del proyect o (e)	Fecha de vencimien to (f)	Monto de la inversi ón pactad o (g)	Plazo pactad o (h)	Monto promedio mensual del pago de la contraprestaci ón (i).	Monto promedio mensual del pago de la contraprestaci ón correspondie nte al pago de inversión (j)	Monto pagado de la inversi ón al XX de XX de 20XX (k)	Monto pagado de la inversión actualiza do al XX de XX de 20XX (l)	Saldo pendien te por pagar de la inversió n al XX de XX de 20XX (m = g – l)
A. Asociaciones Público Privadas (APP's) (A=a+b+c+d)										
a) APP 1										
b) APP 2										
c) APP 3										
d) APP XX										
B. Otros instrumentos (B=a+b+c+d)										
a) Otro Instrumento 1										
b) Otro Instrumento 2										
c) Otro Instrumento 3										
d) Otro Instrumento XX										
C. Total de Obligaciones Diferentes de Financiamiento (C=A+B)										

NO APLICA

FORMATO 4 BALANCE PRESUPUESTARIO – LDF

INSTITUTO ESTATAL PARA LA EDUCACIÓN DE JÓVENES Y ADULTOS Balance Presupuestario Del 01 de enero al 31 de diciembre de 2024 (Cifras en Pesos)			
Concepto (c)	Estimado/ Aprobado (d)	Devengado	Recaudado/ Pagado
Ingresos Totales	87,516,367.00	124,858,663.15	122,057,204.37
Ingresos de Libre Disposición (Gobierno del Estado)	22,953,046.00	53,891,247.29	51,089,788.51
Transferencias Federales Etiquetadas (Ramo 33 y Ramo 11)	64,563,321.00	70,967,415.86	70,967,415.86
Financiamiento Neto			
Egresos Presupuestarios	87,516,367.00	123,285,570.02	119,812,283.54
Gasto No Etiquetado (sin incluir Amortización de la Deuda Pública)	22,953,046.00	52,542,097.45	49,381,880.63
(Gobierno del Estado)			
Gasto Etiquetado (sin incluir Amortización de la Deuda Pública) (Ramo 33 y Ramo 11)	64,563,321.00	70,743,472.57	70,430,402.91
Remanentes del Ejercicio Anterior	0.00	0.00	0.00
Remanentes de Ingresos de Libre Disposición aplicados en el periodo	0.00	0.00	0.00
Remanentes de Transferencias Federales Etiquetadas aplicados en el periodo	0.00	0.00	0.00
Balance Presupuestario	0.00	1,573,093.13	2,244,920.83
Balance Presupuestario sin Financiamiento Neto	0.00	1,573,093.13	2,244,920.83
Balance Presupuestario sin Financiamiento Neto y sin Remanentes del Ejercicio Anterior	0.00	1,573,093.13	2,244,920.83

Concepto	Aprobado	Devengado	Pagado
Intereses, Comisiones y Gastos de la Deuda	0.00	0.00	0.00
Intereses, Comisiones y Gastos de la Deuda con Gasto No Etiquetado	0.00	0.00	0.00
Intereses, Comisiones y Gastos de la Deuda con Gasto Etiquetado	0.00	0.00	0.00
Balance Primario	0.00	1,573,093.13	2,244,920.83

Concepto	Estimado/ Aprobado	Devengado	Recaudado/ Pagado
Financiamiento	0.00	0.00	0.00
Financiamiento con Fuente de Pago de Ingresos de Libre Disposición	0.00	0.00	0.00
Financiamiento con Fuente de Pago de Transferencias Federales Etiquetadas	0.00	0.00	0.00
Amortización de la Deuda	0.00	0.00	0.00
Amortización de la Deuda Pública con Gasto No Etiquetado	0.00	0.00	0.00
Amortización de la Deuda Pública con Gasto Etiquetado	0.00	0.00	0.00
Financiamiento Neto	0.00	0.00	0.00

Concepto	Estimado/ Aprobado	Devengado	Recaudado/ Pagado
Ingresos de Libre Disposición (Gobierno del Estado)	22,953,046.00	53,891,247.29	51,089,788.51
Financiamiento Neto con Fuente de Pago de Ingresos de Libre Disposición	0.00	0.00	0.00
Financiamiento con Fuente de Pago de Ingresos de Libre Disposición			
Amortización de la Deuda Pública con Gasto No Etiquetado			
Gasto No Etiquetado (sin incluir Amortización de la Deuda Pública) (Gobierno del Estado)	22,953,046.00	52,542,097.45	49,381,880.63
Remanentes de Ingresos de Libre Disposición aplicados en el periodo	0.00	0.00	0.00
Balance Presupuestario de Recursos Disponibles	0.00	1,349,149.84	1,707,907.88
Balance Presupuestario de Recursos Disponibles sin Financiamiento Neto	0.00	1,349,149.84	1,707,907.88

Concepto	Estimado/ Aprobado	Devengado	Recaudado/ Pagado
Transferencias Federales Etiquetadas (Ramo 33 y Ramo 11)	64,563,321.00	70,967,415.86	70,967,415.86
Financiamiento Neto con Fuente de Pago de Transferencias Federales Etiquetadas	0.00	0.00	0.00
Financiamiento con Fuente de Pago de Transferencias Federales Etiquetadas	0	0	0
Amortización de la Deuda Pública con Gasto Etiquetado	0	0	0
Gasto Etiquetado (sin incluir Amortización de la Deuda Pública) (Ramo 33 y Ramo 11)	64,563,321.00	70,743,472.57	70,430,402.91
Remanentes de Transferencias Federales Etiquetadas aplicados en el periodo	0	0	0
Balance Presupuestario de Recursos Etiquetados	0.00	223,943.29	537,012.95

Balance Presupuestario de Recursos Etiquetados sin Financiamiento Neto	0.00	223,943.29	537,012.95
--	------	------------	------------

Director General

Lic. Héctor Rosendo Pulido González

Director de Planeación y Seguimiento Operativo

Lic. Román Alejandro Valle Can

Jefe de Departamento de Programación y Presupuesto

Lic. Marco Antonio Paredes Ulloa

FORMATO 5 ESTADO ANALÍTICO DE INGRESOS DETALLADO – LDF

Instituto Estatal para la Educación de Jóvenes y Adultos ESTADO ANALÍTICO DE INGRESOS DETALLADO - Ley de Disciplina Financiera Del 01 de enero al 31 de diciembre de 2024 (Cifras en Pesos)						
Concepto	Estimado	Ampliaciones /Reducciones	Modificado	Devengado	Recaudado	Diferencia
Ingresos de Libre Disposición						
Impuestos	0.00	0.00	0.00	0.00	0.00	0.00
Cuotas y Aportaciones de Seguridad Social	0.00	0.00	0.00	0.00	0.00	0.00
Contribuciones de Mejoras	0.00	0.00	0.00	0.00	0.00	0.00
Derechos	0.00	0.00	0.00	0.00	0.00	0.00
Productos	0.00	0.00	0.00	0.00	0.00	0.00
Aprovechamientos	0.00	0.00	0.00	0.00	0.00	0.00
Ingresos por Ventas de Bienes y Servicios	0.00	0.00	0.00	8,000.00	8,000.00	8,000.00
Participaciones	7,335,373.00	9,231,638.97	16,567,011.97	15,380,106.60	15,078,647.82	7,743,274.82
Fondo General de Participaciones	1,500,600.00	8,522,708.08	10,023,308.08	9,475,408.08	9,173,949.30	7,673,349.30
Fondo de Fomento Municipal	0.00	0.00	0.00	0.00	0.00	0.00
Fondo de Fiscalización y Recaudación	0.00	0.00	0.00	0.00	0.00	0.00
Fondo de Compensación	0.00	2,461,274.74	2,461,274.74	2,461,274.74	2,461,274.74	2,461,274.74
Fondo de Extracción de Hidrocarburos	0.00	0.00	0.00	0.00	0.00	0.00
Impuesto Especial Sobre Producción y Servicios	887,623.00	-4,084.99	883,538.01	868,960.64	868,960.64	-18,662.36
0.136% de la Recaudación Federal Participable	0.00	0.00	0.00	0.00	0.00	0.00
3.17% Sobre Extracción de Petróleo	0.00	0.00	0.00	0.00	0.00	0.00
Gasolinas y Diésel	0.00	186,214.00	186,214.00	186,214.00	186,214.00	186,214.00
Fondo del Impuesto Sobre la Renta	4,947,150.00	-1,934,472.86	3,012,677.14	2,388,249.14	2,388,249.14	-2,558,900.86
Fondo de Estabilización de los Ingresos de las Entidades	0.00	0.00	0.00	0.00	0.00	0.00
Federativas						
Incentivos Derivados de la Colaboración Fiscal	0.00	1,563,375.00	1,563,375.00	1,563,375.00	1,563,375.00	1,563,375.00
Tenencia o Uso de Vehículos	0.00	0.00	0.00	0.00	0.00	0.00
Fondo de Compensación ISAN	0.00	0.00	0.00	0.00	0.00	0.00
Impuesto Sobre Automóviles Nuevos	0.00	1,390,125.00	1,390,125.00	1,390,125.00	1,390,125.00	1,390,125.00
Fondo de Compensación de Repesos-Intermedios	0.00	0.00	0.00	0.00	0.00	0.00
Otros Incentivos Económicos	0.00	173,250.00	173,250.00	173,250.00	173,250.00	173,250.00
Transferencias	0.00	0.00	0.00	0.00	0.00	0.00
Convenios	0.00	0.00	0.00	0.00	0.00	0.00
Otros Convenios y Subsidios	0.00	0.00	0.00	0.00	0.00	0.00
Otros Ingresos de Libre Disposición	15,617,673.00	21,624,859.06	37,242,532.06	36,939,765.69	34,439,765.69	18,822,092.69
Participaciones en Ingresos Locales	0.00	0.00	0.00	0.00	0.00	0.00
Otros Ingresos de Libre Disposición	15,617,673.00	21,624,859.06	37,242,532.06	36,939,765.69	34,439,765.69	18,822,092.69
Total de Ingresos de Libre Disposición	22,953,046.00	32,419,873.03	55,372,919.03	53,891,247.29	51,089,788.51	28,136,742.51
Ingresos Excedentes de Ingresos de Libre Disposición	0.00	0.00	0.00	0.00	0.00	0.00
Transferencias Federales Etiquetadas	0.00	0.00	0.00	0.00	0.00	0.00
Aportaciones	64,563,321.00	2,011,261.86	66,574,582.86	66,574,582.86	66,574,582.86	2,011,261.86
Fondo de Aportaciones para la Nómina Educativa y Gasto Operativo	0.00	0.00	0.00	0.00	0.00	0.00
Fondo de Aportaciones para los Servicios de Salud	0.00	0.00	0.00	0.00	0.00	0.00
Fondo de Aportaciones para la Infraestructura Social	0.00	0.00	0.00	0.00	0.00	0.00
Fondo de Aportaciones para el Fortalecimiento de los Municipios y de las Demarcaciones Territoriales del Distrito Federal	0.00	0.00	0.00	0.00	0.00	0.00
Fondo de Aportaciones Múltiples	0.00	0.00	0.00	0.00	0.00	0.00
Fondo de Aportaciones para la Educación Tecnológica y de Adultos	64,563,321.00	2,011,261.86	66,574,582.86	66,574,582.86	66,574,582.86	2,011,261.86
Fondo de Aportaciones para la Seguridad Pública de los Estados y del Distrito Federal	0.00	0.00	0.00	0.00	0.00	0.00
Fondo de Aportaciones para el Fortalecimiento de las Entidades Federativas	0.00	0.00	0.00	0.00	0.00	0.00
Convenios	0.00	4,392,833.00	4,392,833.00	4,392,833.00	4,392,833.00	4,392,833.00
Convenios de Protección Social en Salud	0.00	0.00	0.00	0.00	0.00	0.00
Convenios de Descentralización	0.00	0.00	0.00	0.00	0.00	0.00
Convenios de Reasignación	0.00	0.00	0.00	0.00	0.00	0.00
Otros Convenios y Subsidios	0.00	4,392,833.00	4,392,833.00	4,392,833.00	4,392,833.00	4,392,833.00
Fondos Distintos de Aportaciones	0.00	0.00	0.00	0.00	0.00	0.00
Fondo para Entidades Federativas y Municipios Productores de Hidrocarburos	0.00	0.00	0.00	0.00	0.00	0.00
Fondo Minero	0.00	0.00	0.00	0.00	0.00	0.00
Transferencias, Subsidios y Subvenciones, y Pensiones y Jubilaciones	0.00	0.00	0.00	0.00	0.00	0.00
Otras Transferencias Federales Etiquetadas	0.00	0.00	0.00	0.00	0.00	0.00
Total de Transferencias Federales Etiquetadas	64,563,321.00	6,404,094.86	70,967,415.86	70,967,415.86	70,967,415.86	6,404,094.86
Ingresos Derivados de Financiamientos	0.00	0.00	0.00	0.00	0.00	0.00
Ingresos Derivados de Financiamientos	0.00	0.00	0.00	0.00	0.00	0.00
Total de Ingresos	87,516,367.00	38,823,967.89	126,340,334.89	124,858,663.15	122,057,204.37	34,540,837.37
Datos Informativos	0.00	0.00	0.00	0.00	0.00	0.00
Ingresos Derivados de Financiamientos con Fuente de Pago de Ingresos de Libre Disposición	0.00	0.00	0.00	0.00	0.00	0.00
Ingresos Derivados de Financiamientos con Fuente de Pago de Transferencias Federales Etiquetadas	0.00	0.00	0.00	0.00	0.00	0.00
Ingresos Derivados de Financiamientos	0.00	0.00	0.00	0.00	0.00	0.00

FORMATO 6A ESTADO ANALÍTICO DEL EJERCICIO DEL PRESUPUESTO DE EGRESOS DETALLADO LDF (CLASIFICACIÓN POR OBJETO DEL GASTO).

Instituto Estatal para la Educación de Jóvenes y Adultos ESTADO ANALÍTICO DEL PRESUPUESTO DE EGRESOS DETALLADO - Ley de Disciplina Financiera Clasificación por Objeto del Gasto Del 01 de enero al 31 de diciembre de 2024 (Cifras en Pesos)						
Concepto	Aprobado	Ampliaciones /Reducciones	Modificado	Devengado	Pagado	Subejercicio
I. Gasto No Etiquetado	22,953,046.00	32,794,886.36	55,747,932.36	52,542,097.45	49,381,880.63	3,205,834.91
Servicios Personales	15,617,673.00	323,438.71	15,941,111.71	15,613,505.48	15,315,109.14	327,606.23
Remuneraciones al Personal de Carácter Permanente	3,043,218.00	172,349.70	3,215,567.70	3,210,911.59	3,210,911.59	4,656.11
Remuneraciones al Personal de Carácter Transitorio	2,100,597.00	-38,612.78	2,061,984.22	2,060,092.35	2,060,092.35	1,891.87
Remuneraciones Adicionales y Especiales	6,691,375.00	229,905.34	6,921,280.34	6,838,220.71	6,539,824.37	83,059.63
Seguridad Social	1,340,358.00	-219,631.87	1,120,726.13	1,042,061.79	1,042,061.79	78,664.34
Otras Prestaciones Sociales y Económicas	1,971,651.00	-110,434.00	1,861,217.00	1,742,560.22	1,742,560.22	118,656.78
Previsiones	149,536.00	-131,600.00	17,936.00	0.00	0.00	17,936.00
Pago de Estímulos a Servidores Públicos	320,938.00	421,462.32	742,400.32	719,658.82	719,658.82	22,741.50
Materiales y Suministros	1,075,000.00	43,000.00	1,118,000.00	997,728.56	997,728.56	120,271.44
Materiales de Administración, Emisión de Documentos y Artículos	0.00	29,000.00	29,000.00	29,000.00	29,000.00	0.00
Oficiales						
Alimentos y Utensilios	0.00	0.00	0.00	0.00	0.00	0.00
Materias Primas y Materiales de Producción y Comercialización	0.00	0.00	0.00	0.00	0.00	0.00
Materiales y Artículos de Construcción y de Reparación	0.00	6,000.00	6,000.00	6,000.00	6,000.00	0.00
Productos Químicos, Farmacéuticos y de Laboratorio	0.00	0.00	0.00	0.00	0.00	0.00
Combustibles, Lubricantes y Aditivos	950,000.00	0.00	950,000.00	948,734.92	948,734.92	1,265.08
Vestuario, Blancos, Prendas de Protección y Artículos Deportivos	0.00	0.00	0.00	0.00	0.00	0.00
Materiales y Suministros para Seguridad	0.00	0.00	0.00	0.00	0.00	0.00
Herramientas, Refacciones y Accesorios Menores	125,000.00	8,000.00	133,000.00	13,993.64	13,993.64	119,006.36
Servicios Generales	2,960,373.00	31,155,712.65	34,116,085.65	31,358,128.41	28,666,307.93	2,757,957.24
Servicios Básicos	315,000.00	0.00	315,000.00	278,445.35	278,445.35	36,554.65
Servicios de Arrendamiento	200,000.00	0.00	200,000.00	188,537.35	188,537.35	11,462.65
Servicios Profesionales, Científicos, Técnicos y Otros Servicios	702,000.00	13,426,424.01	14,128,424.01	13,816,424.01	11,235,913.01	312,000.00
Servicios Financieros, Bancarios y Comerciales	283,600.00	0.00	283,600.00	7,815.52	7,815.52	275,784.48
Servicios de Instalación, Reparación, Mantenimiento y	225,000.00	8,532,600.13	8,757,600.13	7,051,385.84	7,051,385.84	1,706,214.29
Conservación						
Servicios de Comunicación Social y Publicidad	0.00	8,736,400.00	8,736,400.00	8,700,000.00	8,700,000.00	36,400.00
Servicios de Traslado y Viáticos	318,150.00	0.00	318,150.00	29,313.90	29,313.90	288,836.10
Servicios Oficiales	0.00	0.00	0.00	0.00	0.00	0.00
Otros Servicios Generales	916,623.00	460,288.51	1,376,911.51	1,286,206.44	1,174,896.96	90,705.07
Transferencias, Asignaciones, Subsidios y Otras Ayudas	3,300,000.00	1,272,735.00	4,572,735.00	4,572,735.00	4,402,735.00	0.00
Transferencias Internas y Asignaciones al Sector Público	0.00	0.00	0.00	0.00	0.00	0.00
Transferencias al Resto del Sector Público	0.00	0.00	0.00	0.00	0.00	0.00
Subsidios y Subvenciones	0.00	0.00	0.00	0.00	0.00	0.00
Ayudas Sociales	3,300,000.00	1,272,735.00	4,572,735.00	4,572,735.00	4,402,735.00	0.00
Pensiones y Jubilaciones	0.00	0.00	0.00	0.00	0.00	0.00
Transferencias a Fideicomisos, Mandatos y Otros Análogos	0.00	0.00	0.00	0.00	0.00	0.00
Transferencias a la Seguridad Social	0.00	0.00	0.00	0.00	0.00	0.00
Donativos	0.00	0.00	0.00	0.00	0.00	0.00
Transferencias al Exterior	0.00	0.00	0.00	0.00	0.00	0.00
Bienes Muebles, Inmuebles e Intangibles	0.00	0.00	0.00	0.00	0.00	0.00
Mobiliario y Equipo de Administración	0.00	0.00	0.00	0.00	0.00	0.00
Mobiliario y Equipo Educativo y Recreativo	0.00	0.00	0.00	0.00	0.00	0.00
Equipo e Instrumental Médico y de Laboratorio	0.00	0.00	0.00	0.00	0.00	0.00
Vehículos y Equipo de Transporte	0.00	0.00	0.00	0.00	0.00	0.00
Equipo de Defensa y Seguridad	0.00	0.00	0.00	0.00	0.00	0.00
Maquinaria, Otros Equipos y Herramientas	0.00	0.00	0.00	0.00	0.00	0.00
Activos Biológicos	0.00	0.00	0.00	0.00	0.00	0.00
Bienes Inmuebles	0.00	0.00	0.00	0.00	0.00	0.00
Activos Intangibles	0.00	0.00	0.00	0.00	0.00	0.00
Inversión Pública	0.00	0.00	0.00	0.00	0.00	0.00
Obra Pública en Bienes de Dominio Público	0.00	0.00	0.00	0.00	0.00	0.00
Obra Pública en Bienes Propios	0.00	0.00	0.00	0.00	0.00	0.00
Proyectos Productivos y Acciones de Fomento	0.00	0.00	0.00	0.00	0.00	0.00
Inversiones Financieras y Otras Provisiones	0.00	0.00	0.00	0.00	0.00	0.00
Inversiones para el Fomento de Actividades Productivas	0.00	0.00	0.00	0.00	0.00	0.00
Acciones y Participaciones de Capital	0.00	0.00	0.00	0.00	0.00	0.00
Compra de Títulos y Valores	0.00	0.00	0.00	0.00	0.00	0.00
Concesión de Préstamos	0.00	0.00	0.00	0.00	0.00	0.00
Inversiones en Fideicomisos, Mandatos y Otros Análogos	0.00	0.00	0.00	0.00	0.00	0.00
Otras Inversiones Financieras	0.00	0.00	0.00	0.00	0.00	0.00
Provisiones para Contingencias y Otras Erogaciones Especiales	0.00	0.00	0.00	0.00	0.00	0.00
Participaciones y Aportaciones	0.00	0.00	0.00	0.00	0.00	0.00
Participaciones	0.00	0.00	0.00	0.00	0.00	0.00
Aportaciones	0.00	0.00	0.00	0.00	0.00	0.00
Convenios	0.00	0.00	0.00	0.00	0.00	0.00
Deuda Pública	0.00	0.00	0.00	0.00	0.00	0.00
Amortización de la Deuda Pública	0.00	0.00	0.00	0.00	0.00	0.00
Intereses de la Deuda Pública	0.00	0.00	0.00	0.00	0.00	0.00
Comisiones de la Deuda Pública	0.00	0.00	0.00	0.00	0.00	0.00
Gastos de la Deuda Pública	0.00	0.00	0.00	0.00	0.00	0.00
Costo por Coberturas	0.00	0.00	0.00	0.00	0.00	0.00
Apoyos Financieros	0.00	0.00	0.00	0.00	0.00	0.00
Adeudos de Ejercicios Fiscales Anteriores (ADEFAS)	0.00	0.00	0.00	0.00	0.00	0.00

CUENTA PÚBLICA 2024



II. Gasto Etiquetado	64,563,321.00	6,404,094.86	70,967,415.86	70,743,472.57	70,430,402.91	223,943.29
Servicios Personales	41,566,883.00	2,011,261.86	43,578,144.86	43,357,372.52	43,350,672.52	220,772.34
Remuneraciones al Personal de Carácter Permanente	13,398,943.22	179,035.19	13,577,978.41	13,577,978.41	13,577,978.41	0.00
Remuneraciones al Personal de Carácter Transitorio	836,896.19	-198,632.75	638,263.44	638,263.44	638,263.44	0.00
Remuneraciones Adicionales y Especiales	8,293,891.42	329,597.20	8,623,488.62	8,623,488.62	8,623,488.62	0.00
Seguridad Social	4,685,976.22	-658,598.77	4,027,377.45	3,968,294.69	3,968,294.69	59,082.76
Otras Prestaciones Sociales y Económicas	14,351,175.95	879,492.87	15,230,668.82	15,085,297.55	15,078,597.55	145,371.27
Previsiones	0.00	0.00	0.00	0.00	0.00	0.00
Pago de Estímulos a Servidores Públicos	0.00	1,480,368.12	1,480,368.12	1,464,049.81	1,464,049.81	16,318.31
Materiales y Suministros	4,766,425.00	-473,452.47	4,292,972.53	4,292,972.53	4,142,737.44	0.00
Materiales de Administración, Emisión de Documentos y Artículos Oficiales	1,109,541.00	-590,436.92	519,104.08	519,104.08	518,888.47	0.00
Alimentos y Utensilios	273,994.00	120,669.87	394,663.87	394,663.87	393,956.87	0.00
Materias Primas y Materiales de Producción y Comercialización	0.00	0.00	0.00	0.00	0.00	0.00
Materiales y Artículos de Construcción y de Reparación	154,338.00	131,581.30	285,919.30	285,919.30	281,919.30	0.00
Productos Químicos, Farmacéuticos y de Laboratorio	18,763.00	30,302.28	49,065.28	49,065.28	49,065.28	0.00
Combustibles, Lubrificantes y Aditivos	2,028,906.00	330,495.56	2,359,401.56	2,359,401.56	2,214,089.08	0.00
Vestuario, Blancos, Prendas de Protección y Artículos Deportivos	95,232.00	-29,580.45	65,651.55	65,651.55	65,651.55	0.00
Materiales y Suministros para Seguridad	0.00	0.00	0.00	0.00	0.00	0.00
Herramientas, Refacciones y Accesorios Menores	1,085,651.00	-466,484.11	619,166.89	619,166.89	619,166.89	0.00
Servicios Generales	6,306,028.00	478,067.36	6,784,095.36	6,782,792.52	6,705,259.95	1,302.84
Servicios Básicos	1,127,109.00	-114,404.23	1,012,704.77	1,012,704.77	1,012,704.77	0.00
Servicios de Arrendamiento	1,186,734.00	265,622.38	1,452,356.38	1,452,356.38	1,380,015.20	0.00
Servicios Profesionales, Científicos, Técnicos y Otros Servicios	1,882,505.00	-260,279.73	1,622,225.27	1,622,225.27	1,622,225.27	0.00
Servicios Financieros, Bancarios y Comerciales	341,212.00	134,288.47	475,500.47	475,500.47	475,500.47	0.00
Servicios de Instalación, Reparación, Mantenimiento y Conservación	453,931.00	685,209.56	1,139,140.56	1,139,140.56	1,134,140.57	0.00
Servicios de Comunicación Social y Publicidad	0.00	31,613.20	31,613.20	31,613.20	31,613.20	0.00
Servicios de Traslado y Viáticos	1,218,466.00	-230,468.68	987,997.32	986,694.48	986,694.48	1,302.84
Servicios Oficiales	32,588.00	-31,730.01	857.99	857.99	857.99	0.00
Otros Servicios Generales	63,483.00	-1,783.60	61,699.40	61,699.40	61,508.00	0.00
Transferencias, Asignaciones, Subsidios y Otras Ayudas	11,923,985.00	4,388,218.11	16,312,203.11	16,310,335.00	16,231,733.00	1,868.11
Transferencias Internas y Asignaciones al Sector Público	0.00	0.00	0.00	0.00	0.00	0.00
Transferencias al Resto del Sector Público	0.00	0.00	0.00	0.00	0.00	0.00
Subsidios y Subvenciones	0.00	0.00	0.00	0.00	0.00	0.00
Ayudas Sociales	11,923,985.00	4,388,218.11	16,312,203.11	16,310,335.00	16,231,733.00	1,868.11
Pensiones y Jubilaciones	0.00	0.00	0.00	0.00	0.00	0.00
Transferencias a Fideicomisos, Mandatos y Otros Análogos	0.00	0.00	0.00	0.00	0.00	0.00
Transferencias a la Seguridad Social	0.00	0.00	0.00	0.00	0.00	0.00
Donativos	0.00	0.00	0.00	0.00	0.00	0.00
Transferencias al Exterior	0.00	0.00	0.00	0.00	0.00	0.00
Bienes Muebles, Inmuebles e Intangibles	0.00	0.00	0.00	0.00	0.00	0.00
Mobiliario y Equipo de Administración	0.00	0.00	0.00	0.00	0.00	0.00
Mobiliario y Equipo Educativo y Recreativo	0.00	0.00	0.00	0.00	0.00	0.00
Equipo e Instrumental Médico y de Laboratorio	0.00	0.00	0.00	0.00	0.00	0.00
Vehículos y Equipo de Transporte	0.00	0.00	0.00	0.00	0.00	0.00
Equipo de Defensa y Seguridad	0.00	0.00	0.00	0.00	0.00	0.00
Maquinaria, Otros Equipos y Herramientas	0.00	0.00	0.00	0.00	0.00	0.00
Activos Biológicos	0.00	0.00	0.00	0.00	0.00	0.00
Bienes Inmuebles	0.00	0.00	0.00	0.00	0.00	0.00
Activos Intangibles	0.00	0.00	0.00	0.00	0.00	0.00
Inversión Pública	0.00	0.00	0.00	0.00	0.00	0.00
Obra Pública en Bienes de Dominio Público	0.00	0.00	0.00	0.00	0.00	0.00
Obra Pública en Bienes Propios	0.00	0.00	0.00	0.00	0.00	0.00
Proyectos Productivos y Acciones de Fomento	0.00	0.00	0.00	0.00	0.00	0.00
Inversiones Financieras y Otras Provisiones	0.00	0.00	0.00	0.00	0.00	0.00
Inversiones para el Fomento de Actividades Productivas	0.00	0.00	0.00	0.00	0.00	0.00
Acciones y Participaciones de Capital	0.00	0.00	0.00	0.00	0.00	0.00
Compra de Títulos y Valores	0.00	0.00	0.00	0.00	0.00	0.00
Concesión de Préstamos	0.00	0.00	0.00	0.00	0.00	0.00
Inversiones en Fideicomisos, Mandatos y Otros Análogos	0.00	0.00	0.00	0.00	0.00	0.00
Otras Inversiones Financieras	0.00	0.00	0.00	0.00	0.00	0.00
Provisiones para Contingencias y Otras Erogaciones Especiales	0.00	0.00	0.00	0.00	0.00	0.00
Participaciones y Aportaciones	0.00	0.00	0.00	0.00	0.00	0.00
Participaciones	0.00	0.00	0.00	0.00	0.00	0.00
Aportaciones	0.00	0.00	0.00	0.00	0.00	0.00
Convenios	0.00	0.00	0.00	0.00	0.00	0.00
Deuda Pública	0.00	0.00	0.00	0.00	0.00	0.00
Amortización de la Deuda Pública	0.00	0.00	0.00	0.00	0.00	0.00
Intereses de la Deuda Pública	0.00	0.00	0.00	0.00	0.00	0.00
Comisiones de la Deuda Pública	0.00	0.00	0.00	0.00	0.00	0.00
Gastos de la Deuda Pública	0.00	0.00	0.00	0.00	0.00	0.00
Costo por Coberturas	0.00	0.00	0.00	0.00	0.00	0.00
Apoyos Financieros	0.00	0.00	0.00	0.00	0.00	0.00
Adeudos de Ejercicios Fiscales Anteriores (ADEFAS)	0.00	0.00	0.00	0.00	0.00	0.00
Total	87,516,367.00	39,198,981.22	126,715,348.22	123,285,570.02	119,812,283.54	3,429,778.20



FORMATO 6B ESTADO ANALÍTICO DEL EJERCICIO DEL PRESUPUESTO DE EGRESOS DETALLADO LDF (CLASIFICACIÓN ADMINISTRATIVA)

<p>Instituto Estatal para la Educación de Jóvenes y Adultos</p> <p>ESTADO ANALÍTICO DEL PRESUPUESTO DE EGRESOS DETALLADO - Ley de Disciplina Financiera</p> <p>Clasificación Administrativa</p> <p>Del 01 de enero al 31 de diciembre de 2024</p> <p>(Cifras en Pesos)</p>						
Entidad	Aprobado	Ampliaciones /Reducciones	Modificado	Devengado	Pagado	Subejercicio
I. Gasto No Etiquetado	22,953,046.00	32,794,886.36	55,747,932.36	52,542,097.45	49,381,880.63	3,205,834.91
Dirección de Acreditación y Sistemas	1,361,656.00	-267,795.93	1,093,860.07	867,155.85	844,135.14	226,704.22
Dirección de Administración y Finanzas	5,121,140.00	478,050.08	5,599,190.08	5,574,070.34	5,445,630.92	25,119.74
Dirección de Asuntos Jurídicos	741,708.00	51,083.29	792,791.29	792,791.29	776,710.33	0.00
Dirección de Atención a Grupos Indígenas	222,929.00	-94,395.60	128,533.40	101,101.23	100,236.48	27,432.17
Dirección de Informática	710,017.00	75,131.22	785,148.22	785,148.22	771,388.25	0.00
Dirección de Planeación y Seguimiento Operativo	1,202,409.00	58,999.69	1,261,408.69	1,260,519.15	1,226,024.10	889.54
Dirección de Servicios Educativos	731,346.00	-27,549.87	703,796.13	627,394.20	613,035.92	76,401.93
Dirección General	1,204,982.00	-12,277.51	1,192,704.49	1,186,247.62	1,168,346.25	6,456.87
Secretaría Particular	748,221.00	97,346.39	845,567.39	843,674.80	819,476.84	1,892.59
Subdirección General	10,908,638.00	32,436,294.60	43,344,932.60	40,503,994.75	37,616,896.40	2,840,937.85
II. Gasto Etiquetado	64,563,321.00	6,404,094.86	70,967,415.86	70,743,472.57	70,430,402.91	223,943.29
Dirección de Acreditación y Sistemas	0.00	51,941.03	51,941.03	51,941.03	51,941.03	0.00
Dirección de Administración y Finanzas	0.00	5,221,470.71	5,221,470.71	5,220,167.87	5,190,641.72	1,302.84
Dirección de Asuntos Jurídicos	0.00	326,393.20	326,393.20	326,393.20	326,393.20	0.00
Dirección de Atención a Grupos Indígenas	0.00	0.00	0.00	0.00	0.00	0.00
Dirección de Informática	0.00	40,212.72	40,212.72	40,212.72	40,212.72	0.00
Dirección de Planeación y Seguimiento Operativo	0.00	431,224.78	431,224.78	431,224.78	431,224.78	0.00
Dirección de Servicios Educativos	0.00	35,415.57	35,415.57	35,415.57	35,415.57	0.00
Dirección General	52,639,336.00	-5,723,239.29	46,916,096.71	46,695,324.37	46,514,922.42	220,772.34
Secretaría Particular	0.00	300,964.62	300,964.62	300,964.62	300,964.62	0.00
Subdirección General	11,923,985.00	5,719,711.52	17,643,696.52	17,641,828.41	17,538,686.85	1,868.11
Total	87,516,367.00	39,198,981.22	126,715,348.22	123,285,570.02	119,812,283.54	3,429,778.20

Director General

Lic. Héctor Rosendo Pulido
González

Jefe de Departamento de Programación y
Presupuesto

Lic. Marco Antonio Paredes Ulloa

Director de Planeación y Seguimiento
Operativo

Lic. Román Alejandro Valle Can

FORMATO 6C ESTADO ANALÍTICO DEL EJERCICIO DEL PRESUPUESTO DE EGRESOS DETALLADO LDF (CLASIFICACIÓN FUNCIONAL)

Instituto Estatal para la Educación de Jóvenes y Adultos ESTADO ANALÍTICO DEL PRESUPUESTO DE EGRESOS DETALLADO - Ley de Disciplina Financiera Clasificación Funcional Del 01 de enero al 31 de diciembre de 2024 (Cifras en Pesos)						
Concepto	Aprobado	Ampliaciones /Reducciones	Modificado	Devengado	Pagado	Subejercicio
I. Gasto No Etiquetado	22,953,046.00	32,794,886.36	55,747,932.36	52,542,097.45	49,381,880.63	3,205,834.91
Gobierno	0.00	173,250.00	173,250.00	173,250.00	173,250.00	0.00
Legislación	0.00	173,250.00	173,250.00	173,250.00	173,250.00	0.00
Justicia	0.00	0.00	0.00	0.00	0.00	0.00
Coordinación de la Política de Gobierno	0.00	0.00	0.00	0.00	0.00	0.00
Relaciones Exteriores	0.00	0.00	0.00	0.00	0.00	0.00
Asuntos Financieros y Hacendarios	0.00	0.00	0.00	0.00	0.00	0.00
Seguridad Nacional	0.00	0.00	0.00	0.00	0.00	0.00
Asuntos de Orden Público y de Seguridad Interior	0.00	0.00	0.00	0.00	0.00	0.00
Otros Servicios Generales	0.00	0.00	0.00	0.00	0.00	0.00
Desarrollo Social	22,953,046.00	32,621,636.36	55,574,682.36	52,368,847.45	49,208,630.63	3,205,834.91
Protección Ambiental	0.00	0.00	0.00	0.00	0.00	0.00
Vivienda y Servicios a la Comunidad	0.00	0.00	0.00	0.00	0.00	0.00
Salud	0.00	0.00	0.00	0.00	0.00	0.00
Recreación, Cultura y Otras Manifestaciones Sociales	0.00	0.00	0.00	0.00	0.00	0.00
Educación	22,953,046.00	32,621,636.36	55,574,682.36	52,368,847.45	49,208,630.63	3,205,834.91
Protección Social	0.00	0.00	0.00	0.00	0.00	0.00
Otros Asuntos Sociales	0.00	0.00	0.00	0.00	0.00	0.00
Desarrollo Económico	0.00	0.00	0.00	0.00	0.00	0.00
Asuntos Económicos, Comerciales y Laborales en General	0.00	0.00	0.00	0.00	0.00	0.00
Agropecuaria, Silvicultura, Pesca y Caza	0.00	0.00	0.00	0.00	0.00	0.00
Combustibles y Energía	0.00	0.00	0.00	0.00	0.00	0.00
Minería, Manufacturas y Construcción	0.00	0.00	0.00	0.00	0.00	0.00
Transporte	0.00	0.00	0.00	0.00	0.00	0.00
Comunicaciones	0.00	0.00	0.00	0.00	0.00	0.00
Turismo	0.00	0.00	0.00	0.00	0.00	0.00
Ciencia, Tecnología e Innovación	0.00	0.00	0.00	0.00	0.00	0.00
Otras Industrias y Otros Asuntos Económicos	0.00	0.00	0.00	0.00	0.00	0.00
Otros	0.00	0.00	0.00	0.00	0.00	0.00
Transacciones de la Deuda Pública / Costo Financiero de la Deuda	0.00	0.00	0.00	0.00	0.00	0.00
Transferencias, Participaciones y Aportaciones entre Diferentes Niveles y Ordenes de Gobierno	0.00	0.00	0.00	0.00	0.00	0.00
Saneariento del Sistema Financiero	0.00	0.00	0.00	0.00	0.00	0.00
Adeudos de Ejercicios Fiscales Anteriores	0.00	0.00	0.00	0.00	0.00	0.00
II. Gasto Etiquetado	64,563,321.00	6,404,094.86	70,967,415.86	70,743,472.57	70,430,402.91	223,943.29
Gobierno	0.00	0.00	0.00	0.00	0.00	0.00
Legislación	0.00	0.00	0.00	0.00	0.00	0.00
Justicia	0.00	0.00	0.00	0.00	0.00	0.00
Coordinación de la Política de Gobierno	0.00	0.00	0.00	0.00	0.00	0.00
Relaciones Exteriores	0.00	0.00	0.00	0.00	0.00	0.00
Asuntos Financieros y Hacendarios	0.00	0.00	0.00	0.00	0.00	0.00
Seguridad Nacional	0.00	0.00	0.00	0.00	0.00	0.00
Asuntos de Orden Público y de Seguridad Interior	0.00	0.00	0.00	0.00	0.00	0.00
Otros Servicios Generales	0.00	0.00	0.00	0.00	0.00	0.00
Desarrollo Social	64,563,321.00	6,404,094.86	70,967,415.86	70,743,472.57	70,430,402.91	223,943.29
Protección Ambiental	0.00	0.00	0.00	0.00	0.00	0.00
Vivienda y Servicios a la Comunidad	0.00	0.00	0.00	0.00	0.00	0.00
Salud	0.00	0.00	0.00	0.00	0.00	0.00
Recreación, Cultura y Otras Manifestaciones Sociales	0.00	0.00	0.00	0.00	0.00	0.00
Educación	64,563,321.00	6,404,094.86	70,967,415.86	70,743,472.57	70,430,402.91	223,943.29
Protección Social	0.00	0.00	0.00	0.00	0.00	0.00
Otros Asuntos Sociales	0.00	0.00	0.00	0.00	0.00	0.00
Desarrollo Económico	0.00	0.00	0.00	0.00	0.00	0.00
Asuntos Económicos, Comerciales y Laborales en General	0.00	0.00	0.00	0.00	0.00	0.00
Agropecuaria, Silvicultura, Pesca y Caza	0.00	0.00	0.00	0.00	0.00	0.00
Combustibles y Energía	0.00	0.00	0.00	0.00	0.00	0.00
Minería, Manufacturas y Construcción	0.00	0.00	0.00	0.00	0.00	0.00
Transporte	0.00	0.00	0.00	0.00	0.00	0.00
Comunicaciones	0.00	0.00	0.00	0.00	0.00	0.00
Turismo	0.00	0.00	0.00	0.00	0.00	0.00
Ciencia, Tecnología e Innovación	0.00	0.00	0.00	0.00	0.00	0.00
Otras Industrias y Otros Asuntos Económicos	0.00	0.00	0.00	0.00	0.00	0.00
Otros	0.00	0.00	0.00	0.00	0.00	0.00
Transacciones de la Deuda Pública / Costo Financiero de la Deuda	0.00	0.00	0.00	0.00	0.00	0.00
Transferencias, Participaciones y Aportaciones entre Diferentes Niveles y Ordenes de Gobierno	0.00	0.00	0.00	0.00	0.00	0.00
Saneariento del Sistema Financiero	0.00	0.00	0.00	0.00	0.00	0.00
Adeudos de Ejercicios Fiscales Anteriores	0.00	0.00	0.00	0.00	0.00	0.00
Total	87,516,367.00	39,198,981.22	126,715,348.22	123,285,570.02	119,812,283.54	3,429,778.20

CUENTA PÚBLICA 2024

Director General

Lic. Héctor Rosendo Pulido
González

Jefe de Departamento de Programación y
Presupuesto

Lic. Marco Antonio Paredes Ulloa



Director de Planeación y Seguimiento
Operativo

Lic. Román Alejandro Valle Can

FORMATO 6D ESTADO ANALÍTICO DEL EJERCICIO DEL PRESUPUESTO DE EGRESOS DETALLADO LDF (CLASIFICACIÓN DE SERVICIOS PERSONALES POR CATEGORÍA)

Instituto Estatal para la Educación de Jóvenes y Adultos ESTADO ANALÍTICO DEL PRESUPUESTO DE EGRESOS DETALLADO - Ley de Disciplina Financiera Clasificación de Servicios Personales por Categoría Del 01 de enero al 31 de diciembre de 2024 (Cifras en Pesos)						
Concepto	Aprobado	Ampliaciones /Reducciones	Modificado	Devengado	Pagado	Subejercicio
I. Gasto No Etiquetado	15,617,673.00	323,438.71	15,941,111.71	15,613,505.48	15,315,109.14	327,606.23
Personal Administrativo y de Servicio Público	15,617,673.00	323,438.71	15,941,111.71	15,613,505.48	15,315,109.14	327,606.23
Magisterio	0.00	0.00	0.00	0.00	0.00	0.00
Servicios de Salud	0.00	0.00	0.00	0.00	0.00	0.00
Personal Administrativo	0.00	0.00	0.00	0.00	0.00	0.00
Personal Médico, Paramédico y afín	0.00	0.00	0.00	0.00	0.00	0.00
Seguridad Pública	0.00	0.00	0.00	0.00	0.00	0.00
Gastos asociados a la implementación de Nuevas Leyes Federales o Reformas a las mismas	0.00	0.00	0.00	0.00	0.00	0.00
Sentencias laborales definitivas	0.00	0.00	0.00	0.00	0.00	0.00
II. Gasto Etiquetado	41,566,883.00	2,011,261.86	43,578,144.86	43,357,372.52	43,350,672.52	220,772.34
Personal Administrativo y de Servicio Público	41,566,883.00	2,011,261.86	43,578,144.86	43,357,372.52	43,350,672.52	220,772.34
Magisterio	0.00	0.00	0.00	0.00	0.00	0.00
Servicios de Salud	0.00	0.00	0.00	0.00	0.00	0.00
Personal Administrativo	0.00	0.00	0.00	0.00	0.00	0.00
Personal Médico, Paramédico y afín	0.00	0.00	0.00	0.00	0.00	0.00
Seguridad Pública	0.00	0.00	0.00	0.00	0.00	0.00
Gastos asociados a la implementación de Nuevas Leyes Federales o Reformas a las mismas	0.00	0.00	0.00	0.00	0.00	0.00
Sentencias laborales definitivas	0.00	0.00	0.00	0.00	0.00	0.00
Total	57,184,556.00	2,334,700.57	59,519,256.57	58,970,878.00	58,665,781.66	548,378.57

Director General

Lic. Héctor Rosendo Pulido
González

Jefe de Departamento de Programación y
Presupuesto

Lic. Marco Antonio Paredes Ulloa

Director de Planeación y Seguimiento
Operativo

Lic. Román Alejandro Valle Can



ANEXO 3-GUÍA DE CUMPLIMIENTO DE LA LEY DE DISCIPLINA FINANCIERA DE LAS ENTIDADES FEDERATIVAS Y MUNICIPIOS

Guía de Cumplimiento de la Ley de Disciplina Financiera de las Entidades Federativas y Municipios								
Del 1 de enero al 31 de diciembre de 2024								
Indicadores de Observancia (c)	Implementación			Resultado		Fundamento (h)	Comentarios (i)	
	SI		NO					
	Mecanismo de Verificación (d)	Fecha estimada de cumplimiento (e)	Monto o valor (f)	Unidad (pesos /porcentaje) (g)				
INDICADORES PRESUPUESTARIOS								
A. INDICADORES CUANTITATIVOS								
1 Balance Presupuestario Sostenible (j)								
a.	Propuesto	Iniciativa de Ley de Ingresos y Proyecto de Presupuesto de Egresos		87,516,367.00	pesos	Art. 6 y 19 de la LDF	-	
b.	Aprobado	Ley de Ingresos y Presupuesto de Egresos		\$126,715,348.22	pesos	Art. 6 y 19 de la LDF	-	
c.	Ejercido	Cuenta Pública / Formato 4 LDF		123,285,570.02	pesos	Art. 6 y 19 de la LDF	-	
2 Balance Presupuestario de Recursos Disponibles Sostenible (k)								
a.	Propuesto	Iniciativa de Ley de Ingresos y Proyecto de Presupuesto de Egresos		87,516,367.00	pesos	Art. 6 y 19 de la LDF	-	
b.	Aprobado	Ley de Ingresos y Presupuesto de Egresos		\$126,715,348.22	pesos	Art. 6 y 19 de la LDF	-	
c.	Ejercido	Cuenta Pública / Formato 4 LDF		123,285,570.02	pesos	Art. 6 y 19 de la LDF	-	
3 Financiamiento Neto dentro del Techo de Financiamiento Neto (l)								

a.	Propuesto	Iniciativa de Ley de Ingresos		0.00	pesos	Art. 6, 19 y 46 de la LDF	*
b.	Aprobado	Ley de Ingresos		0.00	pesos	Art. 6, 19 y 46 de la LDF	*
c.	Ejercido	Cuenta Pública / Formato 4 LDF		0.00	pesos	Art. 6, 19 y 46 de la LDF	
4 Recursos destinados a la atención de desastres naturales							
a.	Asignación al fideicomiso para desastres naturales (m)						
a.1	Aprobado	Reporte Trim. Formato 6 a)		0.00	pesos	Art. 9 de la LDF	
a.2	Pagado	Cuenta Pública / Formato 6 a)		0.00	pesos	Art. 9 de la LDF	
b.	Aportación promedio realizada por la Entidad Federativa durante los 5 ejercicios previos, para infraestructura dañada por desastres naturales (n)	Autorizaciones de recursos aprobados por el FONDE N		0.00	pesos	Art. 9 de la LDF	
c.	Saldo del fideicomiso para desastres naturales (o)	Cuenta Pública / Auxiliar de Cuentas		0.00	pesos	Art. 9 de la LDF	
d.	Costo promedio de los últimos 5 ejercicios de la reconstrucción de infraestructura dañada por desastres naturales (p)	Autorizaciones de recursos aprobados por el FONDE N		0.00	pesos	Art. 9 de la LDF	
5 Techo para servicios personales (q)							
a.	Asignación en el Presupuesto de Egresos	Reporte Trim. Formato 6 d)		\$59,519,256.57	pesos	Art. 10 y 21 de la LDF	
b.	Ejercido	Reporte Trim. Formato 6 d)		\$58,970,878.00	pesos	Art. 13 fracc. V y 21 de la LDF	
6 Previsiones de gasto para compromisos de pago derivados de APPs (r)							
a.	Asignación en el Presupuesto de Egresos	Presupuesto de Egresos		0.00	pesos	Art. 11 y 21 de la LDF	

7 Techo de ADEFAS para el ejercicio fiscal (s)							
a.	Propuesto	Proyecto de Presupuesto de Egresos		0.00	pesos	Art. 12 y 20 de la LDF	-
b.	Aprobado	Reporte Trim. Formato 6 a)		0.00	pesos	Art. 12 y 20 de la LDF	-
c.	Ejercido	Cuenta Pública / Formato 6 a)		0.00	pesos	Art. 12 y 20 de la LDF	-
B. INDICADORES CUALITATIVOS							
1 Iniciativa de Ley de Ingresos y Proyecto de Presupuesto de Egresos							LEY DE INGRESOS :
a.	Objetivos anuales, estrategias y metas para el ejercicio fiscal (t)	Iniciativa de Ley de Ingresos y Proyecto de Presupuesto de Egresos		N/A		Art. 5 y 18 de la LDF	-
b.	Proyecciones de ejercicios posteriores (u)	Iniciativa de Ley de Ingresos y Proyecto de Presupuesto de Egresos / Formatos 7 a) y b)		N/A		Art. 5 y 18 de la LDF	-
c.	Descripción de riesgos relevantes y propuestas de acción para enfrentarlos (v)	Iniciativa de Ley de Ingresos y Proyecto de Presupuesto de Egresos		N/A		Art. 5 y 18 de la LDF	-
d.	Resultados de ejercicios fiscales anteriores y el ejercicio fiscal en cuestión (w)	Iniciativa de Ley de Ingresos y Proyecto de Presupuesto de Egresos / Formatos 7 c) y		N/A		Art. 5 y 18 de la LDF	-

		d)					
e.	Estudio actuarial de las pensiones de sus trabajadores (x)	Proyecto de Presupuesto de Egresos / Formato B		N/A		Art. 5 y 18 de la LDF	
2 Balance Presupuestario de Recursos Disponibles, en caso de ser negativo							N/A
a.	Razones excepcionales que justifican el Balance Presupuestario de Recursos Disponibles negativo (y)	Iniciativa de Ley de Ingresos o Proyecto de Presupuesto de Egresos		N/A		Art. 6 y 19 de la LDF	
b.	Fuente de recursos para cubrir el Balance Presupuestario de Recursos Disponibles negativo (z)	Iniciativa de Ley de Ingresos o Proyecto de Presupuesto de Egresos		N/A		Art. 6 y 19 de la LDF	
c.	Número de ejercicios fiscales y acciones necesarias para cubrir el Balance Presupuestario de Recursos Disponibles negativo (aa)	Iniciativa de Ley de Ingresos o Proyecto de Presupuesto de Egresos		N/A		Art. 6 y 19 de la LDF	
d.	Informes Trimestrales sobre el avance de las acciones para recuperar el Balance Presupuestario de Recursos Disponibles (bb)	Reporte Trim. y Cuenta Pública		N/A		Art. 6 y 19 de la LDF	
3 Servicios Personales							N/A
a.	Remuneraciones de los servidores públicos (cc)	Proyecto de Presupuesto de Egresos		N/A		Art. 10 y 21 de la LDF	
b.	Previsiones salariales y económicas para cubrir incrementos salariales, creación de plazas y otros (dd)	Proyecto de Presupuesto de Egresos		N/A		Art. 10 y 21 de la LDF	
INDICADORES DEL EJERCICIO PRESUPUESTARIO							
A. INDICADORES CUANTITATIVOS							
1 Ingresos Excedentes derivados de Ingresos de Libre Disposición							

a.	Monto de Ingresos Excedentes derivados de ILD (ee)				N/A	pesos	Art. 14 y 21 de la LDF	-
b.	Monto de Ingresos Excedentes derivados de ILD destinados al fin del A.14, fracción I de la LDF (ff)				N/A	pesos	Art. 14 y 21 de la LDF	-
c.	Monto de Ingresos Excedentes derivados de ILD destinados al fin del A.14, fracción II, a) de la LDF (gg)				N/A	pesos	Art. 14 y 21 de la LDF	-
d.	Monto de Ingresos Excedentes derivados de ILD destinados al fin del A.14, fracción II, b) de la LDF (hh)				N/A	pesos	Art. 14 y 21 de la LDF	-
e.	Monto de Ingresos Excedentes derivados de ILD destinados al fin del artículo noveno transitorio de la LDF (ii)				N/A	pesos	Art. Noveno o Transitorio de la LDF	-
B. INDICADORES CUALITATIVOS								
1	Análisis Costo-Beneficio para programas o proyectos de inversión mayores a 10 millones de UDIS (jj)				N/A	pesos	Art. 13 frac. III y 21 de la LDF	-
2	Análisis de conveniencia y análisis de transferencia de riesgos de los proyectos APPs (kk)				N/A		Art. 13 frac. III y 21 de la LDF	-
3	Identificación de población objetivo, destino y temporalidad de subsidios (ll)				N/A		Art. 13 frac. VII y 21 de la LDF	-
INDICADORES DE DEUDA PÚBLICA								
A. INDICADORES CUANTITATIVOS								
1 Obligaciones a Corto Plazo								
a.	Límite de Obligaciones a Corto Plazo (mm)				N/A	pesos	Art. 30 frac. I de la LDF	
b.	Obligaciones a Corto Plazo (nn)					pesos	Art. 30 frac. I de la LDF	

**RELACIÓN DE LAS CUENTAS BANCARIAS PRODUCTIVAS,
ESPECÍFICAS EN LAS CUALES SE DEPOSITAN RECURSOS FEDERALES
TRANSFERIDOS**

INSTITUTO ESTATAL PARA LA EDUCACIÓN DE JÓVENES Y ADULTOS Del 1 de enero al 31 de diciembre de 2024 Relación de cuentas bancarias productivas específicas Período (anual)		
Fondo, Programa o Convenio	Datos de la Cuenta Bancaria	
	Institución Bancaria	Número de Cuenta
RAMO XI	HSBC	4068544808
FAETA	HSBC	4067708685
	AZTECA	126272910

RELACIÓN DE BIENES QUE COMPONEN EL PATRIMONIO DEL ENTE PÚBLICO

LINK DE LA RELACIONDE LOS BIENES MUEBLES E INMUEBLES

[INV-4TO-TRIM.pdf](#)

RELACIÓN DE ESQUEMAS BURSÁTILES Y DE COBERTURAS FINANCIERAS.

En relación a los esquemas bursátiles y de coberturas financieras, se aclara que no es aplicable, debido a que este Ente no realiza operaciones de dicha naturaleza, la presente es con la finalidad de dar cumplimiento al artículo 46, último párrafo de la Ley General de Contabilidad Gubernamental.

INGRESOS POR APORTACIONES ESPECIALES FEDERALES

INSTITUTO ESTATAL PARA LA EDUCACIÓN DE JÓVENES Y ADULTOS		
Ingresos por Aportaciones Especiales Federales*		
Ejercicio 2024		
(Cifras en Pesos)		
Concepto	Recaudado	Integración (Recaudado / total de recaudado)
Nombre del ramo (Ramo X)	0.00	0.0%
Nombre del programa, convenio o fondo federal 1	0.00	0.0%
Nombre del programa, convenio o fondo federal 2	0.00	0.0%
Nombre del programa, convenio o fondo federal 3	0.00	0.0%
Total	0.00	0.0%

* Programas y Convenios Federales del ejercicio 2024, no incluye remanentes de ejercicios anteriores.

GASTOS POR APORTACIONES ESPECIALES FEDERALES

INSTITUTO ESTATAL PARA LA EDUCACIÓN DE JÓVENES Y ADULTOS				
Gastos Por Aportaciones Especiales Federales*				
Ejercicio 2024				
(Cifras en Pesos)				
Concepto	(A) Saldo del Devengado	(B) Saldo del Ejercicio	(C) Saldo del Pagado	(A+ B+ C= D) Total
Nombre del ramo (Ramo X)	0.00	0.00	0.00	0.00
Nombre del programa, convenio o fondo federal 1	0.00	0.00	0.00	0.00
Nombre del programa, convenio o fondo federal 2	0.00	0.00	0.00	0.00
Nombre del programa, convenio o fondo federal 3	0.00	0.00	0.00	0.00
Total	0.00	0.00	0.00	0.00

* Programas y Convenios Federales del ejercicio 2024, no incluye remanentes de ejercicios anteriores.

ESTADO PRESUPUESTARIO DE INGRESOS Y EGRESOS

INSTITUTO ESTATAL PARA LA EDUCACIÓN DE JÓVENES Y ADULTOS		
ESTADO PRESUPUESTARIO DE INGRESOS Y EGRESOS		
Del 1 de enero al 31 de diciembre de 2024		
(Cifras en Pesos)		
Concepto	2023	2024
	Recaudado	Recaudado
Impuestos	0	0
Cuotas y Aportaciones de Seguridad Social	0	0
Contribuciones de Mejoras	0	0
Derechos	0	0
Productos	0	0
Aprovechamientos	0	0
Ingresos por Ventas de Bienes y Servicios	0	8,000.00
Participaciones y Aportaciones	85,027,230.15	87,609,438.68
Transferencias, Asignaciones, Subsidios y Otras Ayudas	20,924,696.00	34,439,765.69
Endeudamiento interno	0	0
suma de ingresos	105,951,926.15	122,057,204.37
Concepto	2023	2024
	Egreso	Egreso
Egresos		
Servicios Personales	53,709,852.93	58,970,878.00
Materiales y Suministros	7,662,966.86	5,290,701.09
Servicios Generales	29,574,733.88	38,140,920.93
Transferencias, Asignaciones, Subsidios y Otras Ayudas	14,005,658.00	20,883,070.00
Bienes muebles, inmuebles e intangibles	634,925.00	0.00
Inversión pública	0	0
Inversiones financieras y otras provisiones	0	0
Participaciones y aportaciones	0	0
Deuda pública	0	0
suma de egresos	105,588,136.67	123,285,570.02
Superávit /Déficit del ejercicio	363,789.48	-1,228,365.65

ESTADOS ANALÍTICOS COMPARATIVOS DE INGRESOS PRESUPUESTARIOS.

Instituto Estatal para la Educación de Jóvenes y Adultos ESTADO ANALÍTICO DE INGRESOS CON BASE EN RECAUDADO Ejercicio 2023 comparativo con 2024 (Cifras en Pesos)						
Concepto	2023	2024		Variaciones respecto a: Ingreso estimado 2023		Variación Real *
	Recaudado	Estimado	Recaudado	Importe	%	%
Impuestos	0	0	0	0	0	0
Cuotas y Aportaciones de Seguridad Social	0	0	0	0	0	0
Contribuciones de Mejoras	0	0	0	0	0	0
Derechos	0	0	0	0	0	0
Productos	0	0	0	0	0	0
Corriente	0	0	0	0	0	0
Capital	0	0	0	0	0	0
Aprovechamientos	0	0	0	0	0	0
Corriente	0	0	0	0	0	0
Capital	0	0	0	0	0	0
Ingresos por Ventas de Bienes y Servicios	0	0	0	0	0	0
Participaciones y Aportaciones	85,027,230.15	71,898,694.00	87,609,438.68	15,710,744.68	21.9%	-1.6%
Transferencias, Asignaciones, Subsidios y Otras Ayudas	20,924,696.00	15,617,673.00	34,439,765.69	18,822,092.69	120.5%	57.2%
Ingresos Derivados de Financiamientos	0	0	0	0	0	0
TOTALES	105,951,726.15	87,516,367.00	122,049,204.37	34,532,837.37	172.4%	55.6%

Factor de deflación 1.048

Deflactado con el Índice Nacional de Precios Promedio del Consumidor.

Instituto Estatal para la Educación de Jóvenes y Adultos ESTADO ANALÍTICO DE INGRESOS CON BASE EN RECAUDADO Ejercicio 2023 comparativo con 2024 (Cifras en Pesos)						
Concepto	2023	2024		Variaciones respecto a: Ingreso estimado 2023		Variación Real *
	Recaudado	Estimado	Recaudado	Importe	%	%
Ingresos del Gobierno	105,951,726.15	87,516,367.00	122,049,204.37	34,532,837.37	172.4%	55.6%
Impuestos	0	0	0	0	0	0
Contribuciones de Mejoras	0	0	0	0	0	0
Derechos	0	0	0	0	0	0
Productos	0	0	0	0	0	0
Corriente	0	0	0	0	0	0
Capital	0	0	0	0	0	0
Aprovechamientos	0	0	0	0	0	0
Corriente	0	0	0	0	0	0
Capital	0	0	0	0	0	0
Participaciones y Aportaciones	85,027,230.15	71,898,694.00	87,609,438.68	15,710,744.68	21.9%	-1.6%
Transferencias, Asignaciones, Subsidios y Otras Ayudas	20,924,696.00	15,617,673.00	34,439,765.69	18,822,092.69	120.5%	57.2%
Ayudas	0	0	0	0	0	0
Ingresos del Organismos y Empresas	0	0	0	0	0	0
Cuotas y Aportaciones de Seguridad social	0	0	0	0	0	0
Ingresos por Ventas de Bienes y Servicios	0	0	0	0	0	0
Transferencias, Asignaciones, Subsidios y Otras Ayudas	0	0	0	0	0	0
Ayudas	00	0	0	0	0	0
Ingresos derivados de Financiamiento	0	0	0	0	0	0
Ingresos Derivados de Financiamiento	0	0	0	0	0	0
TOTALES	105,951,726.15	87,516,367.00	122,049,204.37	34,532,837.37	172.4%	55.6%

* Factor de deflactación 1.048

Es calculado utilizando el Índice Nacional de Precios al Consumidor de Quintana Roo.

ESTADOS ANALÍTICOS COMPARATIVOS DEL EJERCICIO DEL
PRESUPUESTO DE EGRESOS.

Estado analítico del ejercicio del Presupuesto de Egresos por Objeto
del gasto

Instituto Estatal para la Educación de Jóvenes y Adultos ESTADO ANALÍTICO DEL PRESUPUESTO DE EGRESOS CON BASE EN DEVENGADO Clasificación por Objeto del Gasto Ejercicio 2023 comparativo con 2024 (Cifras en Pesos)						
Concepto	2023	2024		Variaciones respecto a: Presupuesto Aprobado 2024		Variación Real *
	Devengado	Aprobado	Devengado	Importe	%	%
Servicios Personales	53,709,852.93	57,184,556.00	58,970,878.00	1,786,322.00	3.1%	4.9%
Remuneraciones al Personal de Carácter Permanente	15,983,529.95	16,442,161.22	16,788,890.00	346,728.78	2.1%	0.3%
Remuneraciones al Personal de Carácter Transitorio	2,555,965.80	2,937,493.19	2,698,355.79	-239,137.40	-8.1%	0.8%
Remuneraciones Adicionales y Especiales	14,065,950.86	14,985,266.42	15,461,709.33	476,442.91	3.2%	5.0%
Seguridad Social	4,627,523.76	6,026,334.22	5,010,356.48	-1,015,977.74	-16.9%	3.4%
Otras Prestaciones Sociales y Económicas	15,850,280.04	16,322,826.95	16,827,857.77	505,030.82	3.1%	1.4%
Previsiones	0.00	149,536.00	0.00	-149,536.00	-100.0%	
Pago de Estímulos a Servidores Públicos	626,602.52	320,938.00	2,183,708.63	1,862,770.63	580.4%	232.9%
Materiales y Suministros	7,662,966.86	5,841,425.00	5,290,701.09	-550,723.91	-9.4%	-34.1%
Materiales de Administración, Emisión de Documentos y Artículos Oficiales	1,328,036.92	1,109,541.00	548,104.08	-561,436.92	-50.6%	-60.6%
Alimentos y Utensilios	522,516.28	273,994.00	394,663.87	120,669.87	44.0%	-27.9%
Materias Primas y Materiales de Producción y Comercialización	0.00	0.00	0.00	0.00		
Materiales y Artículos de Construcción y de Reparación	608,666.77	154,338.00	291,919.30	137,581.30	89.1%	-54.2%
Productos Químicos, Farmacéuticos y de Laboratorio	16,479.06	18,763.00	49,065.28	30,302.28	161.5%	184.4%
Combustibles, Lubricantes y Aditivos	3,548,348.52	2,978,906.00	3,308,136.48	329,230.48	11.1%	-11.0%
Vestuario, Blancos, Prendas de Protección y Artículos Deportivos	54,714.57	95,232.00	65,651.55	-29,580.45	-31.1%	14.6%
Materiales y Suministros para Seguridad	0.00	0.00	0.00	0.00		
Herramientas, Refacciones y Accesorios Menores	1,584,204.74	1,210,651.00	633,160.53	-577,490.47	-47.7%	-61.8%
Servicios Generales	29,574,733.88	9,266,401.00	38,140,920.93	28,874,519.93	311.6%	23.2%
Servicios Básicos	1,296,141.34	1,442,109.00	1,291,150.12	-150,958.88	-10.5%	-4.9%
Servicios de Arrendamiento	1,533,687.40	1,386,734.00	1,640,893.73	254,159.73	18.3%	2.2%
Servicios Profesionales, Científicos, Técnicos y Otros Servicios	12,381,773.56	2,584,505.00	15,438,649.28	12,854,144.28	497.4%	19.1%
Servicios Financieros, Bancarios y Comerciales	612,591.89	624,812.00	483,315.99	-141,496.01	-22.6%	-24.6%
Servicios de Instalación, Reparación, Mantenimiento y Conservación	4,332,503.05	678,931.00	8,190,526.40	7,511,595.40	1106.4%	80.6%
Servicios de Comunicación Social y Publicidad	900,000.00	0.00	8,731,613.20	8,731,613.20		826.6%
Servicios de Traslado y Viáticos	1,215,472.32	1,536,616.00	1,016,008.38	-520,607.62	-33.9%	-20.2%
Servicios Oficiales	1,312,981.70	32,588.00	857.99	-31,730.01	-97.4%	-99.9%
Otros Servicios Generales	5,989,582.62	980,106.00	1,347,905.84	367,799.84	37.5%	-78.5%
Transferencias, Asignaciones, Subsidios y Otras Ayudas	14,005,658.00	15,223,985.00	20,883,070.00	5,659,085.00	37.2%	42.4%
Transferencias Internas y Asignaciones al Sector Público	0	0	0	0	0	0
Transferencias al Resto del Sector Público	0	0	0	0	0	0
Subsidios y Subvenciones	0	0	0	0	0	0
Ayudas Sociales	14,005,658.00	15,223,985.00	20,883,070.00	5,659,085.00	37.2%	42.4%
Pensiones y Jubilaciones	0	0	0	0	0	0
Transferencias a Fideicomisos, Mandatos y Otros Análogos	0	0	0	0	0	0
Transferencias a la Seguridad Social	0	0	0	0	0	0
Donativos	0	0	0	0	0	0
Transferencias al Exterior	0	0	0	0	0	0
Bienes Muebles, Inmuebles e Intangibles	0	0	0	0	0	0
Mobiliario y Equipo de Administración	0	0	0	0	0	0
Mobiliario y Equipo Educativo y Recreativo	0	0	0	0	0	0
Equipo e Instrumental Médico y de Laboratorio	0	0	0	0	0	0
Vehículos y Equipo de Transporte	0	0	0	0	0	0
Equipo de Defensa y Seguridad	0	0	0	0	0	0
Maquinaria, Otros Equipos y Herramientas	0	0	0	0	0	0
Activos Biológicos	0	0	0	0	0	0
Bienes Inmuebles	0	0	0	0	0	0
Activos Intangibles	0	0	0	0	0	0
Inversión Pública	0	0	0	0	0	0
Obra Pública en Bienes de Dominio Público	0	0	0	0	0	0
Obra Pública en Bienes Propios	0	0	0	0	0	0
Proyectos Productivos y Acciones de Fomento	0	0	0	0	0	0
Inversiones Financieras y Otras Provisiones	0	0	0	0	0	0
Inversiones para el Fomento de Actividades Productivas	0	0	0	0	0	0
Acciones y Participaciones de Capital	0	0	0	0	0	0
Compra de Títulos y Valores	0	0	0	0	0	0
Concesión de Préstamos	0	0	0	0	0	0
Inversiones en Fideicomisos, Mandatos y Otros Análogos	0	0	0	0	0	0
Otras Inversiones Financieras	0	0	0	0	0	0
Provisiones para Contingencias y Otras Erogaciones Especiales	0	0	0	0	0	0
Participaciones y Aportaciones	0	0	0	0	0	0
Participaciones	0	0	0	0	0	0
Aportaciones	0	0	0	0	0	0
Convenios	0	0	0	0	0	0
Deuda Pública	0	0	0	0	0	0

Instituto Estatal para la Educación de Jóvenes y Adultos ESTADO ANALÍTICO DEL PRESUPUESTO DE EGRESOS CON BASE EN DEVENGADO Clasificación por Objeto del Gasto Ejercicio 2023 comparativo con 2024 (Cifras en Pesos)						
Concepto	2023	2024		Variaciones respecto a: Presupuesto Aprobado 2024		Variación Real *
	Devengado	Aprobado	Devengado	Importe	%	%
Amortización de la Deuda Pública	0	0	0	0	0	0
Intereses de la Deuda Pública	0	0	0	0	0	0
Comisiones de la Deuda Pública	0	0	0	0	0	0
Gastos de la Deuda Pública	0	0	0	0	0	0
Costo por Coberturas	0	0	0	0	0	0
Apoyos Financieros	0	0	0	0	0	0
Adeudos de Ejercicios Fiscales Anteriores (ADEFAS)	0	0	0	0	0	0
TOTALES	105,588,136.67	87,516,367.00	123,285,570.02	35,769,203.02	40.9%	11.5%

* Factor de deflatación 1.048

Es calculado utilizando el Índice Nacional de Precios al Consumidor de Quintana Roo.

Instituto Estatal para la Educación de Jóvenes y Adultos ESTADO ANALÍTICO DEL PRESUPUESTO DE EGRESOS CON BASE EN FLUJO DE EFECTIVO Clasificación por Objeto del Gasto Ejercicio 2023 comparativo con 2024 (Cifras en Pesos)						
Concepto	2023	2024		Variaciones respecto a: Presupuesto Aprobado 2023		Variación Real *
	Pagado	Aprobado	Pagado	Importe	%	%
Servicios Personales	53,430,201.12	57,184,556.00	58,665,781.66	1,481,225.66	2.6%	4.9%
Remuneraciones al Personal de Carácter Permanente	15,983,529.95	16,442,161.22	16,788,890.00	346,728.78	2.1%	0.3%
Remuneraciones al Personal de Carácter Transitorio	2,555,965.80	2,937,493.19	2,698,355.79	-239,137.40	-8.1%	0.8%
Remuneraciones Adicionales y Especiales	13,786,299.05	14,985,266.42	15,163,312.99	178,046.57	1.2%	5.1%
Seguridad Social	4,627,523.76	6,026,334.22	5,010,356.48	-1,015,977.74	-16.9%	3.4%
Otras Prestaciones Sociales y Económicas	15,850,280.04	16,322,826.95	16,821,157.77	498,330.82	3.1%	1.4%
Previsiones	0.00	149,536.00	0.00	-149,536.00	-100.0%	
Pago de Estímulos a Servidores Públicos	626,602.52	320,938.00	2,183,708.63	1,862,770.63	580.4%	232.9%
Materiales y Suministros	7,659,382.86	5,841,425.00	5,140,466.00	-700,959.00	-12.0%	-35.9%
Materiales de Administración, Emisión de Documentos y Artículos Oficiales	1,328,036.92	1,109,541.00	547,888.47	-561,652.53	-50.6%	-60.6%
Alimentos y Utensilios	522,516.28	273,994.00	393,956.87	119,962.87	43.8%	-28.0%
Materias Primas y Materiales de Producción y Comercialización	0.00	0.00	0.00	0.00		
Materiales y Artículos de Construcción y de Reparación	608,666.77	154,338.00	287,919.30	133,581.30	86.6%	-54.8%
Productos Químicos, Farmacéuticos y de Laboratorio	16,479.06	18,763.00	49,065.28	30,302.28	161.5%	184.4%
Combustibles, Lubrificantes y Aditivos	3,548,348.52	2,978,906.00	3,162,824.00	183,918.00	6.2%	-14.9%
Vestuario, Blancos, Prendas de Protección y Artículos Deportivos	54,714.57	95,232.00	65,651.55	-29,580.45	-31.1%	14.6%
Materiales y Suministros para Seguridad	0.00	0.00	0.00	0.00		
Herramientas, Refacciones y Accesorios Menores	1,580,620.74	1,210,651.00	633,160.53	-577,490.47	-47.7%	-61.7%
Servicios Generales	29,059,791.41	9,266,401.00	35,371,567.88	26,105,166.88	281.7%	16.3%
Servicios Básicos	1,296,141.34	1,442,109.00	1,291,150.12	-150,958.88	-10.5%	-4.9%
Servicios de Arrendamiento	1,533,687.40	1,386,734.00	1,568,552.55	181,818.55	13.1%	-2.3%
Servicios Profesionales, Científicos, Técnicos y Otros Servicios	11,963,773.56	2,584,505.00	12,858,138.28	10,273,633.28	397.5%	2.7%
Servicios Financieros, Bancarios y Comerciales	612,591.89	624,812.00	483,315.99	-141,496.01	-22.6%	-24.6%
Servicios de Instalación, Reparación, Mantenimiento y Conservación	4,332,503.05	678,931.00	8,185,526.41	7,506,595.41	1105.6%	80.5%
Servicios de Comunicación Social y Publicidad	900,000.00	0.00	8,731,613.20	8,731,613.20		826.6%
Servicios de Traslado y Viáticos	1,215,472.32	1,536,616.00	1,016,008.38	-520,607.62	-33.9%	-20.2%
Servicios Oficiales	1,312,981.70	32,588.00	857.99	-31,730.01	-97.4%	-99.9%
Otros Servicios Generales	5,892,640.15	980,106.00	1,236,404.96	256,298.96	26.2%	-80.0%
Transferencias, Asignaciones, Subsidios y Otras Ayudas	14,005,658.00	15,223,985.00	20,634,468.00	5,410,483.00	35.5%	40.7%
Transferencias Internas y Asignaciones al Sector Público	0.00	0.00	0.00	0.00		
Transferencias al Resto del Sector Público	0.00	0.00	0.00	0.00		
Subsidios y Subvenciones	0.00	0.00	0.00	0.00		
Ayudas Sociales	14,005,658.00	15,223,985.00	20,634,468.00	5,410,483.00	35.5%	40.7%
Pensiones y Jubilaciones	0.00	0.00	0.00	0.00		
Transferencias a Fideicomisos, Mandatos y Otros Análogos	0.00	0.00	0.00	0.00		
Transferencias a la Seguridad Social	0.00	0.00	0.00	0.00		
Donativos	0.00	0.00	0.00	0.00		
Transferencias al Exterior	0.00	0.00	0.00	0.00		
Bienes Muebles, Inmuebles e Intangibles	634,925.00	0.00	0.00	0.00		-100.0%
Mobiliario y Equipo de Administración	394,712.00	0.00	0.00	0.00		-100.0%
Mobiliario y Equipo Educativo y Recreativo	0.00	0.00	0.00	0.00		
Equipo e Instrumental Médico y de Laboratorio	0.00	0.00	0.00	0.00		
Vehículos y Equipo de Transporte	146,691.00	0.00	0.00	0.00		-100.0%
Equipo de Defensa y Seguridad	0.00	0.00	0.00	0.00		
Maquinaria, Otros Equipos y Herramientas	93,522.00	0.00	0.00	0.00		-100.0%
Activos Biológicos	0	0	0	0	0	0
Bienes Inmuebles	0	0	0	0	0	0
Activos Intangibles	0	0	0	0	0	0
Inversión Pública	0	0	0	0	0	0

Instituto Estatal para la Educación de Jóvenes y Adultos ESTADO ANALÍTICO DEL PRESUPUESTO DE EGRESOS CON BASE EN FLUJO DE EFECTIVO Clasificación por Objeto del Gasto Ejercicio 2023 comparativo con 2024 (Cifras en Pesos)						
Concepto	2023	2024		Variaciones respecto a: Presupuesto Aprobado 2023		Variación Real *
	Pagado	Aprobado	Pagado	Importe	%	%
Obra Pública en Bienes de Dominio Público	0	0	0	0	0	0
Obra Pública en Bienes Propios	0	0	0	0	0	0
Proyectos Productivos y Acciones de Fomento	0	0	0	0	0	0
Inversiones Financieras y Otras Provisiones	0	0	0	0	0	0
Inversiones para el Fomento de Actividades Productivas	0	0	0	0	0	0
Acciones y Participaciones de Capital	0	0	0	0	0	0
Compra de Títulos y Valores	0	0	0	0	0	0
Concesión de Préstamos	0	0	0	0	0	0
Inversiones en Fideicomisos, Mandatos y Otros Análogos	0	0	0	0	0	0
Otras Inversiones Financieras	0	0	0	0	0	0
Provisiones para Contingencias y Otras Erogaciones Especiales	0	0	0	0	0	0
Participaciones y Aportaciones	0	0	0	0	0	0
Participaciones	0	0	0	0	0	0
Aportaciones	0	0	0	0	0	0
Convenios	0	0	0	0	0	0
Deuda Pública	0	0	0	0	0	0
Amortización de la Deuda Pública	0	0	0	0	0	0
Intereses de la Deuda Pública	0	0	0	0	0	0
Comisiones de la Deuda Pública	0	0	0	0	0	0
Gastos de la Deuda Pública	0	0	0	0	0	0
Costo por Coberturas	0	0	0	0	0	0
Apoyos Financieros	0	0	0	0	0	0
Adeudos de Ejercicios Fiscales Anteriores (ADEFAS)	0	0	0	0	0	0
TOTALES	104,789,958.39	87,516,367.00	119,812,283.54	32,295,916.54	36.9%	9.2%

* Factor de deflacción 1.048

Es calculado utilizando el Índice Nacional de Precios al Consumidor de Quintana Roo.

Estado analítico del ejercicio del Presupuesto de Egresos en clasificación por Tipo de Gasto.

Instituto Estatal para la Educación de Jóvenes y Adultos ESTADO ANALÍTICO DEL PRESUPUESTO DE EGRESOS CON BASE EN DEVENGADO Clasificación Económica Ejercicio 2023 comparativo con 2024 (Cifras en Pesos)						
Concepto	2023	2024		Variaciones respecto a: Presupuesto Aprobado 2024		Variación Real *
	Devengado	Aprobado	Devengado	Importe	%	%
Gastos Corrientes	105,588,136.67	87,516,367.00	123,285,570.02	35,769,203.02	40.9%	11.5%
Gastos de Capital	0	0	0	0		
Amortizaciones de la Deuda y Disminución de Pasivos	0	0	0	0		
Pensiones y Jubilaciones	0	0	0	0		
Participaciones	0	0	0	0		
TOTALES	105,588,136.67	87,516,367.00	123,285,570.02	35,769,203.02	40.9%	11.5%

* Factor de deflacción 1.048

Es calculado utilizando el Índice Nacional de Precios al Consumidor de Quintana Roo.

Instituto Estatal para la Educación de Jóvenes y Adultos ESTADO ANALÍTICO DEL PRESUPUESTO DE EGRESOS CON BASE EN FLUJO DE EFECTIVO Clasificación Económica Ejercicio 2023 comparativo con 2024 (Cifras en Pesos)						
Concepto	2023	2024		Variaciones respecto a: Presupuesto Aprobado 2023		Variación Real *
	Pagado	Aprobado	Pagado	Importe	%	%
Gastos Corrientes	104,789,958.39	87,516,367.00	119,812,283.54	32,295,916.54	36.9%	9.2%
Gastos de Capital	0	0	0	0		
Amortizaciones de la Deuda y Disminución de Pasivos	0	0	0	0		
Pensiones y Jubilaciones	0	0	0	0		
Participaciones	0	0	0	0		
TOTALES	104,789,958.39	87,516,367.00	119,812,283.54	32,295,916.54	36.9%	9.2%

* Factor de deflacción 1.048

Es calculado utilizando el Índice Nacional de Precios al Consumidor de Quintana Roo.

Estado analítico del ejercicio del Presupuesto de Egresos en Clasificación Administrativa

Instituto Estatal para la Educación de Jóvenes y Adultos ESTADO ANALÍTICO DEL PRESUPUESTO DE EGRESOS CON BASE EN DEVENGADO Clasificación Administrativa Ejercicio 2023 comparativo con 2024 (Cifras en Pesos)						
Concepto	2023	2024		Variaciones respecto a: Presupuesto Aprobado 2024		Variación Real *
	Devengado	Aprobado	Devengado	Importe	%	%
Dirección de Acreditación y Sistemas	863,343.91	1,361,656.00	919,096.88	-442,559.12	-32.5%	1.7%
Dirección de Administración y Finanzas	13,986,947.28	5,121,140.00	10,794,238.21	5,673,098.21	110.8%	-26.3%
Dirección de Asuntos Jurídicos	1,142,035.97	741,708.00	1,119,184.49	377,476.49	50.9%	-6.4%
Dirección de Atención a Grupos Indígenas	221,976.03	222,929.00	101,101.23	-121,827.77	-54.6%	-56.5%
Dirección de Informática	680,744.41	710,017.00	825,360.94	115,343.94	16.2%	15.8%
Dirección de Planeación y Seguimiento Operativo	1,637,477.06	1,202,409.00	1,691,743.93	489,334.93	40.7%	-1.3%
Dirección de Servicios Educativos	606,739.95	731,346.00	662,809.77	-68,536.23	-9.4%	4.3%
Dirección General	44,893,885.28	53,844,318.00	47,881,571.99	-5,962,746.01	-11.1%	1.9%
Secretario Particular	1,061,320.50	748,221.00	1,144,639.42	396,418.42	53.0%	3.0%
Subdirección General	40,493,666.28	22,832,623.00	58,145,823.16	35,313,200.16	154.7%	37.1%
TOTALES	105,588,136.67	87,516,367.00	123,285,570.02	35,769,203.02	40.9%	11.5%

* Factor de deflatación 1.048

Es calculado utilizando el Índice Nacional de Precios al Consumidor de Quintana Roo.

Instituto Estatal para la Educación de Jóvenes y Adultos ESTADO ANALÍTICO DEL PRESUPUESTO DE EGRESOS CON BASE EN FLUJO DE EFECTIVO Clasificación Administrativa Ejercicio 2023 comparativo con 2024 (Cifras en Pesos)						
Concepto	2023	2024		Variaciones respecto a: Presupuesto Aprobado 2024		Variación Real *
	Pagado	Aprobado	Pagado	Importe	%	%
Dirección de Acreditación y Sistemas	842,815.23	1,361,656.00	896,076.17	-465,579.83	-34.2%	1.5%
Dirección de Administración y Finanzas	13,866,464.03	5,121,140.00	10,636,272.64	5,515,132.64	107.7%	-26.7%
Dirección de Asuntos Jurídicos	1,126,291.01	741,708.00	1,103,103.53	361,395.53	48.7%	-6.5%
Dirección de Atención a Grupos Indígenas	221,363.92	222,929.00	100,236.48	-122,692.52	-55.0%	-56.8%
Dirección de Informática	677,084.56	710,017.00	811,600.97	101,583.97	14.3%	14.5%
Dirección de Planeación y Seguimiento Operativo	1,606,153.95	1,202,409.00	1,657,248.88	454,839.88	37.8%	-1.5%
Dirección de Servicios Educativos	592,779.00	731,346.00	648,451.49	-82,894.51	-11.3%	4.5%
Dirección General	44,870,218.61	53,844,318.00	47,683,268.67	-6,161,049.33	-11.4%	1.5%
Secretario Particular	1,038,628.38	748,221.00	1,120,441.46	372,220.46	49.7%	3.0%
Subdirección General	39,948,159.70	22,832,623.00	55,155,583.25	32,322,960.25	141.6%	31.9%
TOTALES	104,789,958.39	87,516,367.00	119,812,283.54	32,295,916.54	36.9%	9.2%

* Factor de deflatación 1.048

Es calculado utilizando el Índice Nacional de Precios al Consumidor de Quintana Roo.

Estado analítico del ejercicio del Presupuesto de Egresos en
Clasificación Funcional

Instituto Estatal para la Educación de Jóvenes y Adultos ESTADO ANALÍTICO DEL PRESUPUESTO DE EGRESOS CON BASE EN DEVENGADO Clasificación Funcional Ejercicio 2023 comparativo con 2024 (Cifras en Pesos)						
Concepto	2023	2024		Variaciones respecto a: Presupuesto Aprobado 2023		Variación Real *
	Devengado	Aprobado	Devengado	Importe	%	%
Gobierno	0.00	0.00	173,250.00	173,250.00	0.00	0.00
Legislación	0	0	0	0	0	0
Justicia	0	0	0	0	0	0
Coordinación de la Política de Gobierno	0	0	0	0	0	0
Relaciones Exteriores	0	0	0	0	0	0
Asuntos Financieros y Hacendarios	0	0	0	0	0	0
Seguridad Nacional	0	0	0	0	0	0
Asuntos de Orden Público y de Seguridad Interior	0	0	0	0	0	0
Otros Servicios Generales	0	0	0	0	0	0
Desarrollo Social	105,588,136.67	87,516,367.00	123,112,320.02	35,595,953.02	40.7%	11.4%
Protección Ambiental	0.00	0.00	0.00	0.00	0.00	0.00
Vivienda y Servicios a la Comunidad	0.00	0.00	0.00	0.00	0.00	0.00
Salud	0.00	0.00	0.00	0.00	0.00	0.00
Recreación, Cultura y Otras Manifestaciones Sociales	0.00	0.00	0.00	0.00	0.00	0.00
Educación	105,588,136.67	87,516,367.00	123,112,320.02	35,595,953.02	40.7%	11.4%
Protección Social	0.00	0.00	0.00	0.00	0.00	0.00
Otros Asuntos Sociales	0.00	0.00	0.00	0.00	0.00	0.00
Desarrollo Económico	0.00	0.00	0.00	0.00	0.00	0.00
Asuntos Económicos, Comerciales y Laborales en General	0.00	0.00	0.00	0.00	0.00	0.00
Agropecuaria, Silvicultura, Pesca y Caza	0.00	0.00	0.00	0.00	0.00	0.00
Combustibles y Energía	0.00	0.00	0.00	0.00	0.00	0.00
Minería, Manufacturas y Construcción	0.00	0.00	0.00	0.00	0.00	0.00
Transporte	0.00	0.00	0.00	0.00	0.00	0.00
Comunicaciones	0.00	0.00	0.00	0.00	0.00	0.00
Turismo	0.00	0.00	0.00	0.00	0.00	0.00
Ciencia, Tecnología e Innovación	0.00	0.00	0.00	0.00	0.00	0.00
Otras Industrias y Otros Asuntos Económicos	0.00	0.00	0.00	0.00	0.00	0.00
Otros	0.00	0.00	0.00	0.00	0.00	0.00
Transacciones de la Deuda Pública / Costo Financiero de la Deuda	0.00	0.00	0.00	0.00	0.00	0.00
Transferencias, Participaciones y Aportaciones entre Diferentes Niveles y Ordenes de Gobierno	0.00	0.00	0.00	0.00	0.00	0.00
Sanearamiento del Sistema Financiero	0.00	0.00	0.00	0.00	0.00	0.00
Adeudos de Ejercicios Fiscales Anteriores	0.00	0.00	0.00	0.00	0.00	0.00
TOTALES	105,588,136.67	87,516,367.00	123,285,570.02	35,769,203.02	40.9%	11.5%

* Factor de deflacción 1.048

Es calculado utilizando el Índice Nacional de Precios al Consumidor de Quintana Roo.

Instituto Estatal para la Educación de Jóvenes y Adultos ESTADO ANALÍTICO DEL PRESUPUESTO DE EGRESOS CON BASE EN FLUJO DE EFECTIVO Clasificación Funcional Ejercicio 2023 comparativo con 2024 (Cifras en Pesos)						
Concepto	2023	2024		Variaciones respecto a: Presupuesto Aprobado 2023		Variación Real *
	Pagado	Aprobado	Pagado	Importe	%	%
Gobierno	0.00	0.00	173,250.00	173,250.00		
Legislación	0.00	0.00	173,250.00	173,250.00		
Justicia	0.00	0.00	0.00	0.00		
Coordinación de la Política de Gobierno	0.00	0.00	0.00	0.00		
Relaciones Exteriores	0.00	0.00	0.00	0.00		
Asuntos Financieros y Hacendarios	0.00	0.00	0.00	0.00		
Seguridad Nacional	0.00	0.00	0.00	0.00		
Asuntos de Orden Público y de Seguridad Interior	0.00	0.00	0.00	0.00		
Otros Servicios Generales	0.00	0.00	0.00	0.00		
Desarrollo Social	104,789,958.39	87,516,367.00	119,639,033.54	32,122,666.54	36.7%	9.0%
Protección Ambiental	0.00	0.00	0.00	0.00		
Vivienda y Servicios a la Comunidad	0.00	0.00	0.00	0.00		
Salud	0.00	0.00	0.00	0.00		
Recreación, Cultura y Otras Manifestaciones	0.00	0.00	0.00	0.00		
Sociales	104,789,958.39	87,516,367.00	119,639,033.54	32,122,666.54	36.7%	9.0%
Educación	0	0	0	0	0	0
Protección Social	0	0	0	0	0	0
Otros Asuntos Sociales	0	0	0	0	0	0
Desarrollo Económico	0	0	0	0	0	0
Asuntos Económicos, Comerciales y Laborales en General	0	0	0	0	0	0
Agropecuaria, Silvicultura, Pesca y Caza	0	0	0	0	0	0
Combustibles y Energía	0	0	0	0	0	0
Minería, Manufacturas y Construcción	0	0	0	0	0	0
Transporte	0	0	0	0	0	0
Comunicaciones	0	0	0	0	0	0
Turismo	0	0	0	0	0	0
Ciencia, Tecnología e Innovación	0	0	0	0	0	0
Otras Industrias y Otros Asuntos Económicos	0	0	0	0	0	0
Otros	0	0	0	0	0	0
Transacciones de la Deuda Pública / Costo	0	0	0	0	0	0
Financiero de la Deuda	0	0	0	0	0	0
Transferencias, Participaciones y Aportaciones entre Diferentes Niveles y Ordenes de Gobierno	0	0	0	0	0	0
Saneamiento del Sistema Financiero	0	0	0	0	0	0
Adeudos de Ejercicios Fiscales Anteriores	0	0	0	0	0	0
TOTALES	104,789,958.39	87,516,367.00	119,812,283.54	32,295,916.54	36.9%	9.2%

* Factor de deflación 1.048

Es calculado utilizando el Índice Nacional de Precios al Consumidor de Quintana Roo.

ESTADO ANALÍTICO DE AVANCE FINANCIERO DE PROGRAMAS Y
PROYECTOS DE INVERSIÓN.

Instituto Estatal para la Educación de Jóvenes y Adultos							
ESTADO ANALÍTICO DEL AVANCES FINANCIEROS DE PROGRAMAS Y PROYECTOS DE INVERSIÓN							
Programas y Proyectos de Inversión							
Del 01 de enero al 31 de diciembre de 2024							
(Cifras en Pesos)							
Programas	Programas Presupuestario / Proyecto	Aprobado	Ampliaciones /Reducciones	Modificado	Devengado	Pagado	Subejercicio
NO APLICA							
TOTALES							