

TRIMESTRE			
1	2	3	

FECHA
13/01/2026

INSTITUCIÓN: 2112107307 - Instituto Estatal para la Educación de Jóvenes y Adultos
PROGRAMA PRESUPUESTARIO: M001 - Gestión y Apoyo Institucional Transversal
UNIDAD RESPONSABLE: 1307-3405 - Dirección de Administración y Finanzas
FIN: F - Contribuir a la aplicación del Modelo de Gestión para Resultados para fortalecer la organización y gestión que permita la creación de valor público Quintanarroense.

IDENTIFICACIÓN DEL INDICADOR	
Indicador	PED2611 - Índice General de Avance Pbr-SED Entidades

VARIABLES			
INDICE	Índice general de avance PBR-SED. Entidades	Unidad de Medida	142 - Índice

METAS						Semaforización					
Línea Base		Año Meta	Meta Programada	Comportamiento del	Tipo de	Rojo		Amarillo		Verde	
Año:	2022		en el Año	Indicador hacia la Meta	Método	De	Hasta	De	Hasta	De	Hasta
Valor:	75.900	2025	82.000	ASCENDENTE	INDICE	∞	65.600	65.600	73.800	73.800	90.200
								90.200	∞		

Variable	Calendario Programado											
	Enero	Febrero	Marzo	Abril	Mayo	Junio	Julio	Agosto	Septiembre	Octubre	Noviembre	Diciembre
INDICE	0.000	0.000	0.000	0.000	0.000	0.000	0.000	0.000	0.000	0.000	0.000	82.000
												82.000

Variable	Calendario Modificado											
	Enero	Febrero	Marzo	Abril	Mayo	Junio	Julio	Agosto	Septiembre	Octubre	Noviembre	Diciembre
INDICE	0.000	0.000	0.000	0.000	0.000	0.000	0.000	0.000	0.000	0.000	0.000	82.000
												82.000

Mtro. Julio Edgardo Arizmendi Novelo.

Director de Administración y finanzas

Elaboró

Lic. Román Alejandro Valls Díaz

Director de Planeación y Seguimiento Operativo.

Revisó

Lic. Héctor Rosendo Pulido González

Director General

Autorizó

TRIMESTRE				FECHA
1	2	3		13/01/2026

Variable	Calendario Ejecutado											
	Enero	Febrero	Marzo	Abril	Mayo	Junio	Julio	Agosto	Septiembre	Octubre	Noviembre	Diciembre
INDICE	0.000	0.000	0.000	0.000	0.000	0.000	0.000	0.000	0.000	0.000	0.000	82.300

AVANCES PROGRAMÁTICOS						
Trimestral			Acumulado			
Modificado	Ejecutado	Nivel de Cumplimiento	Modificado		Ejecutado	Nivel de Cumplimiento
abs	abs	%	abs	%	abs	%
82.000	82.300	100.366	82.000	100.000	82.300	100.366

RESULTADOS		
Meta Anual Equivalente	Color del Semáforo	Observaciones
82.300	VERDE	Para el ejercicio fiscal 2025, el Estado de Quintana Roo obtuvo una valoración del 82.3% en el avance del Diagnostico PbR-SED, resultando un nivel de cumplimiento del 100.366% con respecto a lo programado, por lo que se considera un resultado favorable, ya que el valor obtenido se encuentra dentro del rango de la semaforización color verde.

Mtro. Julio Eduardo Arizmendi Novele.

Director de Administración y finanzas

Elaboró

Lic. Román Alejandro Valle Can

Director de Planeación y Seguimiento Operativo.

Revisó

Lic. Héctor Rosendo Pulido González

Director General

Autorizó

TRIMESTRE			
1	2	3	

FECHA
20/01/2026

INSTITUCIÓN: 2112107307 - Instituto Estatal para la Educación de Jóvenes y Adultos

PROGRAMA PRESUPUESTARIO: M001 - Gestión y Apoyo Institucional Transversal

UNIDAD RESPONSABLE: 1307-3405 - Dirección de Administración y Finanzas

PROPÓSITO: F.P - Las Unidades Responsables sustantivas de los Ejecutores de Gasto del Poder Ejecutivo del Estado de Quintana Roo cumplen satisfactoriamente sus Metas en los Programas Presupuestarios, contribuyendo a la consolidación del Presupuesto basado en Resultados

IDENTIFICACIÓN DEL INDICADOR	
Indicador	1902OI5 - Porcentaje de cumplimiento de metas sustantivas de los Ejecutores de Gasto del Poder Ejecutivo del Gobierno del Estado al cierre del ejercicio fiscal

VARIABLES			
NUMERADOR	Porcentaje de indicadores que logran el semáforo verde en el reporte de sus metas al cierre del ejercicio fiscal	Unidad de Medida del Numerador	226 - Porcentaje
DENOMINADOR	porcentaje total de indicadores en las MIR de los Ejecutores del Gasto	Unidad de Medida del Denominador	226 - Porcentaje

METAS						Semaforización					
Línea Base		Año Meta	Meta Programada	Comportamiento del	Tipo de	Rojo		Amarillo		Verde	
Año:	2024		en el Año	Indicador hacia la Meta	Método	De	Hasta	De	Hasta	De	Hasta
Valor:	78.510	2025	85.000	ASCENDENTE	PORCENTAJE	∞	68.000	68.000	76.500	76.500	93.500
								93.500	∞		

Variable	Calendario Programado												
	Enero	Febrero	Marzo	Abril	Mayo	Junio	Julio	Agosto	Septiembre	Octubre	Noviembre	Diciembre	Total
NUMERADOR	0.000	0.000	0.000	0.000	0.000	0.000	0.000	0.000	0.000	0.000	0.000	85.000	85.000
DENOMINADOR	1.000	1.000	1.000	1.000	1.000	1.000	1.000	1.000	1.000	1.000	1.000	100.000	100.000

Mtro. Julio Eduardo Arizmendi Novelo.

Director de Administración y finanzas

Elaboró

Lic. Román Alejandro Valls Can

Director de Planeación y Seguimiento Operativo.

Revisó

Mtro. Héctor Rosendo Pulido González

Director General

Autorizó

TRIMESTRE				FECHA
1	2	3		20/01/2026

Variable	Calendario Modificado												
	Enero	Febrero	Marzo	Abril	Mayo	Junio	Julio	Agosto	Septiembre	Octubre	Noviembre	Diciembre	Total
NUMERADOR	0.000	0.000	0.000	0.000	0.000	0.000	0.000	0.000	0.000	0.000	0.000	85.000	85.000
DENOMINADOR	1.000	1.000	1.000	1.000	1.000	1.000	1.000	1.000	1.000	1.000	1.000	100.000	100.000

Variable	Calendario Ejecutado												
	Enero	Febrero	Marzo	Abril	Mayo	Junio	Julio	Agosto	Septiembre	Octubre	Noviembre	Diciembre	Total
NUMERADOR	0.000	0.000	0.000	0.000	0.000	0.000	0.000	0.000	0.000	0.000	0.000	77.000	77.000
DENOMINADOR	1.000	1.000	1.000	1.000	1.000	1.000	1.000	1.000	1.000	1.000	1.000	100.000	100.000

AVANCES PROGRAMÁTICOS									VARIACIÓN	
Trimestral			Acumulado						Trimestral	
Modificado	Ejecutado	Nivel de Cumplimiento	Modificado		Ejecutado		Nivel de Cumplimiento		Numerador	Denominador
abs	abs	%	abs	%	abs	%	%		%	%
85.000	77.000	90.588	85.000	100.000	77.000	90.588	90.588		-9.412	0.000

Observaciones

Este indicador permite medir el porcentaje correspondiente del total de indicadores en la MIR's de los 85 Ejecutores de Gasto contando Autónomos y Poderes, que logran el semáforo verde en el reporte de sus metas a nivel Componente y Actividad durante todo el ejercicio fiscal 2025, lo anterior se traduce en un total de 2,583 indicadores, de los cuales 1993 (77%) obtuvieron el semáforo verde en el reporte de sus metas, lo cual representa el 90,58% de cumplimiento respecto a la meta programada, obteniendo una semaforización color verde.

Mtro. Julio Eduardo Arizmendi Novelo,

Director de Administración y finanzas

Elaboró

Lic. Roman Alejandro Valle Can

Director de Planeación y Seguimiento Operativo.

Revisó

Mtro. Héctor Rosendo Pulido González

Director General

Autorizó

GOBIERNO DEL ESTADO DE QUINTANA ROO
FORMATO EVALUATORIO PROGRAMÁTICO DEL SIPPRES FESIPPRES-01
INDICADORES

TRIMESTRE			
1	2	3	

FECHA
20/01/2026


RESULTADOS		
Meta Anual Equivalente	Color del Semáforo	Observaciones
77.000	VERDE	Este indicador permite medir el porcentaje correspondiente del total de indicadores en la MIR's de los 85 Ejecutores de Gasto contando Órganos Autónomos y Poderes, que logran el semáforo verde en el reporte de sus metas a nivel Componente y Actividad durante todo el ejercicio fiscal 2025, lo anterior se traduce en un total de 2,583 indicadores, de los cuales 1,993 (77%) obtuvieron el semáforo verde en el reporte de sus metas, lo cual representa el 90.58% de cumplimiento respecto a la meta programada, obteniendo una semaforización color verde.



Mtro. Julio Eduardo Arizmendi Novelo.

Director de Administración y finanzas


Elaboró



Lic. Román Alejandro Vale Can

Director de Planeación y Seguimiento Operativo.

Revisó



Mtro. Héctor Rosendo Pulido González

Director General

Autorizó

TRIMESTRE			
1	2	3	

FECHA
14/01/2026

INSTITUCIÓN: 2112107307 - Instituto Estatal para la Educación de Jóvenes y Adultos
PROGRAMA PRESUPUESTARIO: M001 - Gestión y Apoyo Institucional Transversal
UNIDAD RESPONSABLE: 1307-3406 - Dirección de Planeación y Seguimiento Operativo
COMPONENTE: F.P.C01 - Apoyo a las Unidades Responsables Sustantivas para el cumplimiento de sus metas programadas, otorgado

IDENTIFICACIÓN DEL INDICADOR	
Indicador	C01 - Porcentaje de cumplimiento programático trimestral de metas con semáforo verde de las Unidades Responsables Sustantivas del Instituto Estatal para la Educación de los Adultos

VARIABLES			
NUMERADOR	Numero de Indicadores de Componentes y Actividades de los Programas Presupuestarios Sustantivos Institucionales que alcanzan metas satisfactorias (rango verde) de acuerdo con su semaforización cada trimestre del 2025.	Unidad de Medida del Numerador	141 - Indicador
DENOMINADOR	Numero total de Indicadores de Componentes y Actividades programados en los Programas Presupuestarios Sustantivos Institucionales durante cada trimestre del 2025.	Unidad de Medida del Denominador	141 - Indicador

METAS						Semaforización					
Línea Base		Año Meta	Meta Programada en el Año	Comportamiento del Indicador hacia la Meta	Tipo de Método	Rojo		Amarillo		Verde	
Año:	2022					De	Hasta	De	Hasta	De	Hasta
Valor:	31.818	2025	86.667	ASCENDENTE	PORCENTAJE	∞	69.333	69.333	78.000	78.000	95.333
								95.333	∞		

Variable	Calendario Programado												
	Enero	Febrero	Marzo	Abril	Mayo	Junio	Julio	Agosto	Septiembre	Octubre	Noviembre	Diciembre	Total
NUMERADOR	0.000	0.000	9.000	0.000	0.000	9.000	0.000	0.000	9.000	0.000	0.000	9.000	9.000
DENOMINADOR	1.000	1.000	11.000	1.000	1.000	11.000	1.000	1.000	11.000	1.000	1.000	11.000	11.000

Lic. Román Alejandro Valle Carr
Director de Planeación y Seguimiento Operativo.

Elaboró

Lic. Román Alejandro Valle Carr
Director de Planeación y Seguimiento Operativo.

Revisó

Mtro. Héctor Rosendo Pulido González

Director General

Autorizó

TRIMESTRE			FECHA
1	2	3	14/01/2026

Variable	Calendario Modificado												
	Enero	Febrero	Marzo	Abril	Mayo	Junio	Julio	Agosto	Septiembre	Octubre	Noviembre	Diciembre	Total
NUMERADOR	0.000	0.000	13.000	0.000	0.000	13.000	0.000	0.000	13.000	0.000	0.000	13.000	13.000
DENOMINADOR	1.000	1.000	15.000	1.000	1.000	15.000	1.000	1.000	15.000	1.000	1.000	15.000	15.000

Variable	Calendario Ejecutado												
	Enero	Febrero	Marzo	Abril	Mayo	Junio	Julio	Agosto	Septiembre	Octubre	Noviembre	Diciembre	Total
NUMERADOR	0.000	0.000	6.000	0.000	0.000	7.000	0.000	0.000	5.000	0.000	0.000	7.000	6.360
DENOMINADOR	1.000	1.000	15.000	1.000	1.000	14.000	1.000	1.000	13.000	1.000	1.000	14.000	14.036

AVANCES PROGRAMÁTICOS									VARIACIÓN	
Trimestral			Acumulado						Trimestral	
Modificado	Ejecutado	Nivel de Cumplimiento	Modificado		Ejecutado		Nivel de Cumplimiento		Numerador	Denominador
abs	abs	%	abs	%	abs	%	%		%	%
86.667	50.000	57.692	86.667	100.000	45.313	52.284	52.284		-46.154	-6.667

Observaciones
 Este indicador tiene como meta este trimestre 13 indicadores que alcanzan metas satisfactorias (rango verde), se alcanzaron 7 con un porcentaje del 50%, respecto a los 14 indicadores del programa sustantivo activos entre trimestre, esto debido al aumento de la demanda en la presentación de exámenes en los niveles educativos de primaria y secundaria, la acreditación y la conclusión de nivel provocando un sobrecumplimiento en algunos indicadores.

Lic. Román Alejandro Valle Can
 Director de Planeación y Seguimiento Operativo.

Elaboró

Lic. Román Alejandro Valle Can
 Director de Planeación y Seguimiento Operativo.

Revisó

Mtro. Héctor Rosendo Pulido González

Director General

Autorizó

GOBIERNO DEL ESTADO DE QUINTANA ROO
FORMATO EVALUATORIO PROGRAMÁTICO DEL SIPPRES FESIPPRES-01
INDICADORES

TRIMESTRE		
1	2	3

FECHA
14/01/2026

RESULTADOS		
Meta Anual Equivalente	Color del Semáforo	Observaciones
50.000	ROJO	Este indicador tiene como meta este trimestre 13 indicadores que alcanzan metas satisfactorias (rango verde), se alcanzaron 7 con un porcentaje del 50%, respecto a los 14 indicadores del programa sustantivo activos entre trimestre, esto debido al aumento de la demanda en la presentación de exámenes en los niveles educativos de primaria y secundaria, la acreditación y la conclusión de nivel provocando un sobrecumplimiento en algunos indicadores.

Lic. Román Alejandro Valle Can
Director de Planeación y Seguimiento Operativo.

Elaboró

Lic. Román Alejandro Valle Can
Director de Planeación y Seguimiento Operativo.

Revisó

Mtro. Héctor Rosendo Pulido González

Director General

Autorizó

TRIMESTRE			
1	2	3	

FECHA
13/01/2026

INSTITUCIÓN: 2112107307 - Instituto Estatal para la Educación de Jóvenes y Adultos
PROGRAMA PRESUPUESTARIO: M001 - Gestión y Apoyo Institucional Transversal
UNIDAD RESPONSABLE: 1307-3405 - Dirección de Administración y Finanzas
ACTIVIDAD: F.P.C01.A01 - Atención a las solicitudes de acceso a la información por parte de las Unidades Responsables

IDENTIFICACIÓN DEL INDICADOR	
Indicador	C1A1 - Porcentaje de áreas que cumplen adecuadamente y en los tiempos que establece la Ley General de Transparencia y Acceso a la Información Pública (LGTAIP).

VARIABLES			
NUMERADOR	Áreas que cumplen adecuadamente y en los tiempos que establece la Ley General de Transparencia y Acceso a la Información Pública (LGTAIP)	Unidad de Medida del Numerador	30 - Área
DENOMINADOR	Total de áreas administrativas que deben cumplir con las respuestas a las solicitudes.	Unidad de Medida del Denominador	30 - Área

METAS						Semaforización					
Línea Base		Año Meta	Meta Programada en el Año	Comportamiento del Indicador hacia la Meta	Tipo de Método	Rojo		Amarillo		Verde	
Año:	2023					De	Hasta	De	Hasta	De	Hasta
Valor:	100.000	2025	100.000	ASCENDENTE	PORCENTAJE	∞	80.000	80.000	90.000	90.000	110.000
								110.000	∞		

Variable	Calendario Programado												
	Enero	Febrero	Marzo	Abril	Mayo	Junio	Julio	Agosto	Septiembre	Octubre	Noviembre	Diciembre	Total
NUMERADOR	0.000	0.000	0.000	0.000	0.000	0.000	0.000	0.000	0.000	0.000	0.000	9.000	9.000
DENOMINADOR	1.000	1.000	1.000	1.000	1.000	1.000	1.000	1.000	1.000	1.000	1.000	9.000	9.000

Mtro. Julio Eddardo Arizmendi Novelo.

Director de Administración y finanzas

Elaboró

Lic. Román Alejandro Vile Can

Director de Planeación y Seguimiento Operativo.

Revisó

Lic. Héctor Rosendo Pulido González

Director General

Autorizó

GOBIERNO DEL ESTADO DE QUINTANA ROO
FORMATO EVALUATORIO PROGRAMÁTICO DEL SIPPRES FESIPPRES-01
INDICADORES

TRIMESTRE				FECHA
1	2	3		13/01/2026

Variable	Calendario Modificado												
	Enero	Febrero	Marzo	Abril	Mayo	Junio	Julio	Agosto	Septiembre	Octubre	Noviembre	Diciembre	Total
NUMERADOR	0.000	0.000	0.000	0.000	0.000	0.000	0.000	0.000	0.000	0.000	0.000	9.000	9.000
DENOMINADOR	1.000	1.000	1.000	1.000	1.000	1.000	1.000	1.000	1.000	1.000	1.000	9.000	9.000

Variable	Calendario Ejecutado												
	Enero	Febrero	Marzo	Abril	Mayo	Junio	Julio	Agosto	Septiembre	Octubre	Noviembre	Diciembre	Total
NUMERADOR	0.000	0.000	0.000	0.000	0.000	0.000	0.000	0.000	0.000	0.000	0.000	9.000	9.000
DENOMINADOR	1.000	1.000	1.000	1.000	1.000	1.000	1.000	1.000	1.000	1.000	1.000	9.000	9.000

AVANCES PROGRAMÁTICOS								VARIACIÓN	
Trimestral			Acumulado					Trimestral	
Modificado	Ejecutado	Nivel de Cumplimiento	Modificado		Ejecutado		Nivel de Cumplimiento	Numerador	Denominador
abs	abs	%	abs	%	abs	%	%	%	%
100.000	100.000	100.000	100.000	100.000	100.000	100.000	100.000	0.000	0.000
								Observaciones	
								Este indicador tiene como meta este periodo 9 áreas que cumplen adecuadamente y en los tiempos que establece la Ley General de Transparencia y Acceso a la Información Pública con las solicitudes de información solicitada, cumpliéndose al 100 % con lo programado.	

RESULTADOS		
Meta Anual Equivalente	Color del Semáforo	Observaciones
100.000	VERDE	Este indicador tiene como meta este periodo 9 áreas que cumplen adecuadamente y en los tiempos que establece la Ley General de Transparencia y Acceso a la Información Pública con las solicitudes de información solicitada, cumpliéndose al 100 % con lo programado.

Mtro. Julio Eduardo Arizmendi Novelo.

Director de Administración y finanzas

Elaboró

Lic. Román Alejandro Valdez Cárdenas

Director de Planeación y Seguimiento Operativo.

Revisó

Lic. Héctor Rosendo Pulido González

Director General

Autorizó

TRIMESTRE			
1	2	3	

FECHA
14/01/2026

INSTITUCIÓN: 2112107307 - Instituto Estatal para la Educación de Jóvenes y Adultos
PROGRAMA PRESUPUESTARIO: M001 - Gestión y Apoyo Institucional Transversal
UNIDAD RESPONSABLE: 1307-3407 - Dirección de Informática
ACTIVIDAD: F.P.C01.A02 - Atención de necesidades en soporte técnico y tecnologías para las Unidades Responsables

IDENTIFICACIÓN DEL INDICADOR	
Indicador	C1A2 - Porcentaje de solicitudes de soporte atendidas en relación a las solicitudes de soporte emitidas por las Unidades Responsables

VARIABLES			
NUMERADOR	Solicitudes de soporte en tecnologías de la información y comunicación atendidas	Unidad de Medida del Numerador	266 - Solicitud
DENOMINADOR	Total de Solicitudes de soporte en tecnologías de la información y comunicación de las Unidades Administrativas ingresadas	Unidad de Medida del Denominador	266 - Solicitud

METAS						Semaforización					
Línea Base		Año Meta	Meta Programada	Comportamiento del	Tipo de	Rojo		Amarillo		Verde	
Año:	2024		en el Año	Indicador hacia la Meta	Método	De	Hasta	De	Hasta	De	Hasta
Valor:	0.000	2025	100.000	ASCENDENTE	PORCENTAJE	∞	80.000	80.000	90.000	90.000	110.000
								110.000	∞		

Variable	Calendario Programado												
	Enero	Febrero	Marzo	Abril	Mayo	Junio	Julio	Agosto	Septiembre	Octubre	Noviembre	Diciembre	Total
NUMERADOR	0.000	0.000	378.000	0.000	0.000	378.000	0.000	0.000	378.000	0.000	0.000	378.000	1,512.000
DENOMINADOR	1.000	1.000	378.000	1.000	1.000	378.000	1.000	1.000	378.000	1.000	1.000	378.000	1,512.000

Mtro. José Álvaro Carlos Gabriel Muñoz Sabido

Director de Informática

Elaboró

Lic. Román Alejandro Valcárcel

Director de Planeación y Seguimiento Operativo.

Revisó

Mtro. Héctor Rosendo Pulido González

Director General

Autorizó

GOBIERNO DEL ESTADO DE QUINTANA ROO
 FORMATO EVALUATORIO PROGRAMÁTICO DEL SIPPRES FESIPPRES-01
 INDICADORES

TRIMESTRE			FECHA
1	2	3	14/01/2026

Variable	Calendario Modificado												
	Enero	Febrero	Marzo	Abril	Mayo	Junio	Julio	Agosto	Septiembre	Octubre	Noviembre	Diciembre	Total
NUMERADOR	0.000	0.000	378.000	0.000	0.000	378.000	0.000	0.000	378.000	0.000	0.000	378.000	1,512.000
DENOMINADOR	1.000	1.000	378.000	1.000	1.000	378.000	1.000	1.000	378.000	1.000	1.000	378.000	1,512.000

Variable	Calendario Ejecutado												
	Enero	Febrero	Marzo	Abril	Mayo	Junio	Julio	Agosto	Septiembre	Octubre	Noviembre	Diciembre	Total
NUMERADOR	0.000	0.000	355.000	0.000	0.000	388.000	0.000	0.000	382.000	0.000	0.000	388.000	1,513.000
DENOMINADOR	1.000	1.000	355.000	1.000	1.000	388.000	1.000	1.000	382.000	1.000	1.000	388.000	1,513.000

AVANCES PROGRAMÁTICOS								VARIACIÓN	
Trimestral			Acumulado					Trimestral	
Modificado	Ejecutado	Nivel de Cumplimiento	Modificado		Ejecutado		Nivel de Cumplimiento	Numerador	Denominador
abs	abs	%	abs	%	abs	%	%	%	%
100.000	100.000	100.000	100.000	100.000	100.000	100.000	100.000	2.646	2.646
								Observaciones	
								Este indicador tiene como meta este trimestre la atención de 378 solicitudes de soporte técnico, se atendieron 388 solicitudes con un porcentaje alcanzado del 100%, respecto a las 388 solicitudes ingresadas, esto debido a un aumento de la demanda de las Unidades Responsables.	

RESULTADOS		
Meta Anual Equivalente	Color del Semáforo	Observaciones
100.000	VERDE	Este indicador tiene como meta este trimestre la atención de 378 solicitudes de soporte técnico, se atendieron 388 solicitudes con un porcentaje alcanzado del 100%, respecto a las 388 solicitudes ingresadas, esto debido a un aumento de la demanda de las Unidades Responsables.

Mtro. José Alvaro Carlos Gabriel Muñoz Sabido

Director de Informática

Elaboró

Lic. Román Alejandro Valle Can

Director de Planeación y Seguimiento Operativo.

Revisó

Mtro. Héctor Rosendo Pulido González

Director General

Autorizó

TRIMESTRE			
1	2	3	

FECHA
14/01/2026

INSTITUCIÓN: 2112107307 - Instituto Estatal para la Educación de Jóvenes y Adultos
PROGRAMA PRESUPUESTARIO: M001 - Gestión y Apoyo Institucional Transversal
UNIDAD RESPONSABLE: 1307-3406 - Dirección de Planeación y Seguimiento Operativo
ACTIVIDAD: F.P.C01.A03 - Control presupuestal para el cumplimiento de las metas de las Unidades Responsables

IDENTIFICACIÓN DEL INDICADOR	
Indicador	C1A311 - Porcentaje del Presupuesto Aprobado destinado a las Unidades Responsables de Staff del Instituto Estatal para la Educación de Jóvenes y Adultos

VARIABLES			
NUMERADOR	Presupuesto asignado a las áreas de Staff	Unidad de Medida del Numerador	230 - Presupuesto
DENOMINADOR	Total del presupuesto aprobado al Instituto Estatal para la Educación de Jóvenes y Adultos	Unidad de Medida del Denominador	230 - Presupuesto

METAS						Semaforización					
Línea Base		Año Meta	Meta Programada en el Año	Comportamiento del Indicador hacia la Meta	Tipo de Método	Rojo		Amarillo		Verde	
Año:	2024					De	Hasta	De	Hasta	De	Hasta
Valor:	25.000	2025	18.147	ASCENDENTE	PORCENTAJE	∞	14.518	14.518	16.332	16.332	19.962
								19.962	∞		

Variable	Calendario Programado												
	Enero	Febrero	Marzo	Abril	Mayo	Junio	Julio	Agosto	Septiembre	Octubre	Noviembre	Diciembre	Total
NUMERADOR	0.000	0.000	7,582,952.750	0.000	0.000	0.000	0.000	0.000	0.000	0.000	0.000	0.000	7,582,952.750
DENOMINADOR	1.000	1.000	30,331,811.000	1.000	1.000	1.000	1.000	1.000	1.000	1.000	1.000	1.000	30,331,811.000

Lic. Roman Alejandro Valle Carr
Director de Planeación y Seguimiento Operativo.

Elaboró

Lic. Roman Alejandro Valle Carr
Director de Planeación y Seguimiento Operativo.

Revisó

Mtro. Héctor Rosendo Pulido González
Director General

Autorizó

TRIMESTRE				FECHA
1	2	3		14/01/2026

Variable	Calendario Modificado												
	Enero	Febrero	Marzo	Abril	Mayo	Junio	Julio	Agosto	Septiembre	Octubre	Noviembre	Diciembre	Total
NUMERADOR	0.000	0.000	5,296,555.000	0.000	0.000	5,597,378.000	0.000	0.000	5,592,146.060	0.000	0.000	7,485,410.930	23,971,489.990
DENOMINADOR	1.000	1.000	22,452,157.000	1.000	1.000	39,807,146.000	1.000	1.000	27,484,765.360	1.000	1.000	42,352,650.290	132,096,718.650

Variable	Calendario Ejecutado												
	Enero	Febrero	Marzo	Abril	Mayo	Junio	Julio	Agosto	Septiembre	Octubre	Noviembre	Diciembre	Total
NUMERADOR	0.000	0.000	2,785,127.780	0.000	0.000	6,174,470.280	0.000	0.000	4,516,814.540	0.000	0.000	6,885,347.000	20,361,759.600
DENOMINADOR	1.000	1.000	18,815,179.000	1.000	1.000	35,988,515.600	1.000	1.000	25,533,934.020	1.000	1.000	42,733,250.730	123,070,879.350

AVANCES PROGRAMÁTICOS								VARIACIÓN	
Trimestral			Acumulado					Trimestral	
Modificado	Ejecutado	Nivel de Cumplimiento	Modificado		Ejecutado		Nivel de Cumplimiento	Numerador	Denominador
abs	abs	%	abs	%	abs	%	%	%	%
17.674	16.112	91.164	18.147	100.000	16.545	91.171	91.171	-8.016	0.899
								Observaciones	
								El presupuesto fue utilizado adecuadamente en las áreas sustantivas para el logro de objetivos, la disminución de metas del ejercicio implicó una reducción en el uso de recursos de áreas staff.	

RESULTADOS		
Meta Anual Equivalente	Color del Semáforo	Observaciones
16.544	VERDE	El presupuesto fue utilizado adecuadamente en las áreas sustantivas para el logro de objetivos, la disminución de metas del ejercicio implicó una reducción en el uso de recursos de áreas staff.

Lic. Román Alejandro Valle Can
Director de Planeación y Seguimiento Operativo.

Elaboró

Lic. Román Alejandro Valle Can
Director de Planeación y Seguimiento Operativo.

Revisó

Mtro. Héctor Rosendo Pulido González
Director General

Autorizó

TRIMESTRE			
1	2	3	

FECHA
14/01/2026

INSTITUCIÓN: 2112107307 - Instituto Estatal para la Educación de Jóvenes y Adultos
PROGRAMA PRESUPUESTARIO: M001 - Gestión y Apoyo Institucional Transversal
UNIDAD RESPONSABLE: 1307-3405 - Dirección de Administración y Finanzas
ACTIVIDAD: F.P.C01.A03 - Control presupuestal para el cumplimiento de las metas de las Unidades Responsables

IDENTIFICACIÓN DEL INDICADOR	
Indicador	C1A3I2 - Porcentaje del Presupuesto devengado destinado a las Unidades Responsables de Apoyo Administrativo y de Staff del Instituto Estatal para la Educación de Jóvenes y Adultos

VARIABLES			
NUMERADOR	Porcentaje del presupuesto devengado en el periodo T destinado a las áreas de Apoyo y Staff	Unidad de Medida del Numerador	230 - Presupuesto
DENOMINADOR	Porcentaje total del presupuesto devengado en el periodo T destinado a las áreas de Apoyo y Staff	Unidad de Medida del Denominador	230 - Presupuesto

METAS						Semaforización					
Línea Base		Año Meta	Meta Programada en el Año	Comportamiento del Indicador hacia la Meta	Tipo de Método	Rojo		Amarillo		Verde	
Año:	2023					De	Hasta	De	Hasta	De	Hasta
Valor:	25.000	2025	22.287	ASCENDENTE	PORCENTAJE	∞	17.830	17.830	20.059	20.059	24.516
								24.516	∞		

Variable	Calendario Programado												
	Enero	Febrero	Marzo	Abril	Mayo	Junio	Julio	Agosto	Septiembre	Octubre	Noviembre	Diciembre	Total
NUMERADOR	0.000	0.000	25.000	0.000	0.000	25.000	0.000	0.000	25.000	0.000	0.000	25.000	25.000
DENOMINADOR	1.000	1.000	100.000	1.000	1.000	100.000	1.000	1.000	100.000	1.000	1.000	100.000	100.000

Mtro. Julio Eduardo Arizmendi Novelo.
Director de Administración y finanzas

Lic. Román Alejandro Valle Can
Director de Planeación y Seguimiento Operativo.

Mtro. Héctor Rosendo Pulido González
Director General

Elaboró

Revisó

Autorizó


TRIMESTRE				FECHA
1	2	3		14/01/2026


Variable	Calendario Modificado												
	Enero	Febrero	Marzo	Abril	Mayo	Junio	Julio	Agosto	Septiembre	Octubre	Noviembre	Diciembre	Total
NUMERADOR	0.000	0.000	25.000	0.000	0.000	25.000	0.000	0.000	20.000	0.000	0.000	17.000	22.287
DENOMINADOR	1.000	1.000	100.000	1.000	1.000	100.000	1.000	1.000	100.000	1.000	1.000	100.000	100.000


Variable	Calendario Ejecutado												
	Enero	Febrero	Marzo	Abril	Mayo	Junio	Julio	Agosto	Septiembre	Octubre	Noviembre	Diciembre	Total
NUMERADOR	0.000	0.000	14.000	0.000	0.000	17.000	0.000	0.000	17.000	0.000	0.000	16.000	16.094
DENOMINADOR	1.000	1.000	83.000	1.000	1.000	90.000	1.000	1.000	93.000	1.000	1.000	100.000	91.907

AVANCES PROGRAMÁTICOS								VARIACIÓN	
Trimestral			Acumulado					Trimestral	
Modificado	Ejecutado	Nivel de Cumplimiento	Modificado		Ejecutado		Nivel de Cumplimiento	Numerador	Denominador
abs	abs	%	abs	%	abs	%	%	%	%
17.000	16.000	94.118	22.287	100.000	17.511	78.569	78.569	-5.882	0.000
								Observaciones	
								El presupuesto fue utilizado adecuadamente en las áreas sustantivas para el logro de objetivos, la disminución de metas del ejercicio implicó una reducción en el uso de recursos de áreas staff.	

RESULTADOS		
Meta Anual Equivalente	Color del Semáforo	Observaciones
20.976	VERDE	El presupuesto fue utilizado adecuadamente en las áreas sustantivas para el logro de objetivos, la disminución de metas del ejercicio implicó una reducción en el uso de recursos de áreas staff.


Mtro. Julio Eduardo Arizmendi Novelo.
Director de Administración y finanzas


Lic. Román Alejandro Valle Can
Director de Planeación y Seguimiento Operativo.


Mtro. Héctor Rosendo Púlido González
Director General

Elaboró

Revisó

Autorizó